

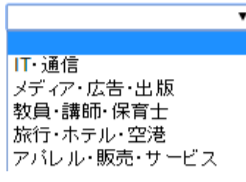
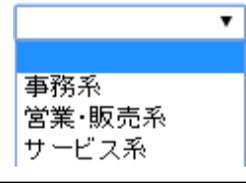
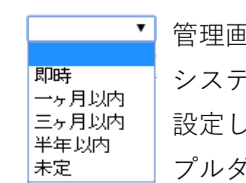
【基本HTML】

# 応募一覧編

※「使用方法」や「表示イメージ」は一例です。表示形式は管理画面のコンテンツ設定内のHTML（CSS）にて、お好みのデザインに変更して頂けます。

変数名	変数	変数説明	使用方法 一例	表示イメージ
<b>【応募フォーム】</b>				
氏名	[name]	氏名を入力するためのテキストボックスを出力します。	<th>氏名</th> <td>[name]</td>	氏名 <input type="text"/>
氏名（ふりがな）	[name_ruby]	氏名のふりがなを入力するためのテキストボックスを出力します。	<th>（ふりがな）</th> <td>[name_ruby]</td>	ふりがな <input type="text"/>
性別	[sex]	性別を入力するためのテキストボックスを出力します。	<th>性別</th> <td>[sex]</td>	性別 <input type="text"/>
生年月日	[birthday]	生年月日を入力するためのテキストボックスを出力します。	<th>生年月日</th> <td>[birthday]</td>	生年月日 <input type="text"/>
メールアドレス	[mail]	メールアドレスを入力するためのテキストボックスを出力します。	<th>メールアドレス</th> <td>[mail]</td>	メールアドレス <input type="text"/>
電話番号	[tel]	電話番号を入力するためのテキストボックスを出力します。	<th>電話番号</th> <td>[tel]</td>	電話番号 <input type="text"/>
携帯番号	[mobile_tel]	携帯番号を入力するためのテキストボックスを出力します。	<th>携帯番号</th> <td>[mobile_tel]</td>	携帯番号 <input type="text"/>
FAX番号	[fax]	FAX番号を入力するためのテキストボックスを出力します。	<th>FAX番号</th> <td>[fax]</td>	FAX番号 <input type="text"/>
郵便番号	[add_num]	郵便番号を入力するためのテキストボックスを出力します。	<th>郵便番号</th> <td>[add_num]</td>	郵便番号 <input type="text"/>
住所	[add_text]	住所を入力するためのテキストボックスを出力します。	<th>住所</th> <td>[add_text]</td>	住所 <input type="text"/>
最終学歴（課程） 最終学歴（学校名）	[school_type_select] [school_name]	最終学歴（課程）を選択するためのプルダウンメニューと学校名を入力するためのテキストボックスを出力します。	<th>最終学歴</th> <td>[school_type_select] 学校名：[school_name]</td>	最終学歴 <input type="text"/> ▼ 学校名 <input type="text"/> <small>↑プルダウンメニュー</small>
卒業年月	[graduate]	卒業年月を入力するためのテキストボックスを出力します。	<th>卒業年月</th> <td>[graduate]</td>	卒業年月 <input type="text"/> 年 <input type="text"/> 月
就業状態	[work_type_select]	就業状態を選択するためのプルダウンメニューを出力します。	<th>就業状態</th> <td>[work_type_select]</td>	就業状態 <input type="text"/> ▼ <small>↑プルダウンメニュー</small>
退職理由	[retire_text]	退職理由を選択するためのテキストエリアを出力します。	<th>退職理由</th> <td>[retire_text]</td>	退職理由 <input type="text"/>
退職日	[retire]	退職日を選択するためのテキストボックス（年月）を出力します。	<th>退職日</th> <td>[retire]</td>	退職日 <input type="text"/> 年 <input type="text"/> 月
保有資格	[qualification]	保有資格を入力するためのテキストエリアを出力します。	<th>保有資格</th> <td>[qualification]</td>	保有資格 <input type="text"/>
経験業種 （チェックボックス：テーブル4列）	[work_industry_check_4]	経験業種を選択するためのチェックボックスを出力します。 変数の末尾の数字を[4][3][2]とご用意しております。 それにより列数の指定が可能です。	<th>経験業種</th> <td>[work_industry_check_4]</td>	チェックボックス3列 [work_industry_check_3]の場合 <input checked="" type="checkbox"/> IT・通信 <input type="checkbox"/> メディア・広告・出版 <input type="checkbox"/> 旅行・ホテル・空港 <input type="checkbox"/> アパレル・販売・サービス <input type="checkbox"/> 飲食 <input type="checkbox"/> 金融 <input type="checkbox"/> 住宅・建設・不動産 <input type="checkbox"/> その他
経験業種 （チェックボックス：テーブル3列）	[work_industry_check_3]		<th>経験業種</th> <td>[work_industry_check_3]</td>	
経験業種 （チェックボックス：テーブル2列）	[work_industry_check_2]		<th>経験業種</th> <td>[work_industry_check_2]</td>	
経験業種 （チェックボックス： ）	[work_industry_check_br]	経験業種を選択するためのチェックボックスを改行して出力します。	<th>経験業種</th> <td>[work_job_check_br]</td>	経験業種 <input checked="" type="checkbox"/> IT・通信 <input type="checkbox"/> メディア・広告・出版 <input type="checkbox"/> 販売・サービス <input type="checkbox"/> 商社・メーカー・貿易 <input type="checkbox"/> 建設・不動産 <input type="checkbox"/> その他
経験業種（チェックボックス）	[work_industry_check]	経験業種を選択するためのチェックボックスを出力します。	<th>経験業種</th> <td>[work_job_check]</td>	<input checked="" type="checkbox"/> IT・通信 <input type="checkbox"/> メディア・広告・出版 <input type="checkbox"/> 販売・サービス <input type="checkbox"/> 商社・メーカー・貿易 <input type="checkbox"/> 建設・不動産 <input type="checkbox"/> その他

デザイン調整はCSSで行います。

経験業種 (ラジオボタン: テーブル4列)	[work_industry_radio_4]	経験業種を選択するためのラジオボタンを出力します。	<th>経験業種</th> <td>[work_industry_radio_4]</td>	ラジオボタン3列 [work_industry_radio_3]の場合 <input type="radio"/> IT・通信 <input type="radio"/> メディア・広告 <input type="radio"/> 教員・講師・保育士 <input type="radio"/> 旅行・ホテル <input type="radio"/> アパレル・販売 <input type="radio"/> 商社・メーカー・貿易 <input type="radio"/> 飲食 <input type="radio"/> 金融 <input type="radio"/> 医療・福祉・介護
経験業種 (ラジオボタン: テーブル3列)	[work_industry_radio_3]	変数の末尾の数字を[4][3][2]とご用意しております。	<th>経験業種</th> <td>[work_industry_radio_3]</td>	
経験業種 (ラジオボタン: テーブル2列)	[work_industry_radio_2]	それにより列数の指定が可能です。	<th>経験業種</th> <td>[work_industry_radio_2]</td>	デザイン調整はCSSで行います。
経験業種 (ラジオボタン:  )	[work_industry_radio_br]	経験業種を選択するためのラジオボタンを改行して出力します。	<th>経験業種</th> <td>[work_industry_radio_br]</td>	経験業種 <input type="radio"/> IT・通信 <input type="radio"/> メディア・広告・出版 <input type="radio"/> 教員・講師・保育士 <input type="radio"/> 旅行・ホテル・空港 <input type="radio"/> アパレル・販売・サービス
経験業種 (ラジオボタン)	[work_industry_radio]	経験業種を選択するためのラジオボタンを出力します。	<th>経験業種</th> <td>[work_industry_radio]</td>	<input type="radio"/> IT・通信 <input type="radio"/> メディア・広告・出版 <input type="radio"/> 教員・講師・保育士 <input type="radio"/> 旅行・ホテル・空港
経験業種 (セレクトボックス)	[work_industry_select]	経験業種を選択するためのプルダウンメニューを出力します。	<th>経験業種</th> <td>[work_industry_select]</td>	 管理画面のシステム設定>応募設定で設定した選択着をプルダウンメニューで表示させます。
経験職種 (チェックボックス: テーブル4列)	[work_job_check_4]	経験職種を選択するためのチェックボックスを出力します。	<th>経験職種</th> <td>[work_job_check_4]</td>	チェックボックス3列 [work_job_check_3]の場合 <input type="checkbox"/> 事務系 <input type="checkbox"/> 営業・販売系 <input type="checkbox"/> サービス系 <input type="checkbox"/> 医療・福祉系 <input type="checkbox"/> クリエイティブ系 <input type="checkbox"/> コンサルタント系 <input type="checkbox"/> 技術系 (IT) <input type="checkbox"/> 技術系 (その他) <input type="checkbox"/> 専門職
経験職種 (チェックボックス: テーブル3列)	[work_job_check_3]	変数の末尾の数字を[4][3][2]とご用意しております。	<th>経験職種</th> <td>[work_job_check_3]</td>	
経験職種 (チェックボックス: テーブル2列)	[work_job_check_2]	それにより列数の指定が可能です。	<th>経験職種</th> <td>[work_job_check_2]</td>	デザイン調整はCSSで行います。
経験職種 (チェックボックス:  )	[work_job_check_br]	経験職種を選択するためのチェックボックスを改行して出力します。	<th>経験職種</th> <td>[work_job_check_br]</td>	経験職種 <input type="checkbox"/> 事務系 <input type="checkbox"/> 営業・販売系 <input type="checkbox"/> サービス系 <input type="checkbox"/> 医療・福祉系 <input type="checkbox"/> クリエイティブ系
経験職種 (チェックボックス)	[work_job_check]	経験職種を選択するためのチェックボックスを出力します。	<th>経験職種</th> <td>[work_job_check]</td>	<input type="checkbox"/> 事務系 <input type="checkbox"/> 営業・販売系 <input type="checkbox"/> サービス系 <input type="checkbox"/> 医療・福祉系 <input type="checkbox"/> クリエイティブ系
経験職種 (ラジオボタン: テーブル4列)	[work_job_radio_4]	経験職種を選択するためのラジオボタンを出力します。	<th>経験職種</th> <td>[work_job_radio_4]</td>	ラジオボタン3列 [work_job_radio_3]の場合 <input type="radio"/> 事務系 <input type="radio"/> 営業・販売系 <input type="radio"/> サービス系 <input type="radio"/> 医療・福祉系 <input type="radio"/> クリエイティブ系 <input type="radio"/> コンサルタント系 <input type="radio"/> 技術系 (IT) <input type="radio"/> 技術系 (その他) <input type="radio"/> 専門職
経験職種 (ラジオボタン: テーブル3列)	[work_job_radio_3]	変数の末尾の数字を[4][3][2]とご用意しております。	<th>経験職種</th> <td>[work_job_radio_3]</td>	
経験職種 (ラジオボタン: テーブル2列)	[work_job_radio_2]	それにより列数の指定が可能です。	<th>経験職種</th> <td>[work_job_radio_2]</td>	デザイン調整はCSSで行います。
経験職種 (ラジオボタン: br)	[work_job_radio_br]	経験職種を選択するためのラジオボタンを改行して出力します。	<th>経験職種</th> <td>[work_job_radio_br]</td>	経験職種 <input type="radio"/> 事務系 <input type="radio"/> 営業・販売系 <input type="radio"/> サービス系 <input type="radio"/> 医療・福祉系 <input type="radio"/> クリエイティブ系
経験職種 (ラジオボタン)	[work_job_radio]	経験職種を選択するためのラジオボタンを出力します。	<th>経験職種</th> <td>[work_job_radio]</td>	<input type="radio"/> 事務系 <input type="radio"/> 営業・販売系 <input type="radio"/> サービス系 <input type="radio"/> 医療・福祉系 <input type="radio"/> クリエイティブ系
経験職種 (セレクトボックス)	[work_job_select]	経験職種を選択するためのプルダウンメニューを出力します。	<th>経験職種</th> <td>[work_job_select]</td>	 管理画面のシステム設定>応募設定で設定した選択着をプルダウンメニューで表示させます。
勤務先名	[last_firm_name]	勤務先名を入力するためのテキストボックスを出力します。	<th>勤務先名</th> <td>[last_firm_name]</td>	勤務先名 <input type="text"/>
勤務開始年月	[last_work]	勤務開始年月を入力するためのテキストボックスを出力します。	<th>勤務開始年月</th> <td>[last_work]</td>	勤務開始年月 <input type="text"/> 年 <input type="text"/> 月
年収	[now_income]	年収を入力するためのテキストボックスを出力します。	<th>経験職種</th> <td>[now_income]</td>	年収 <input type="text"/>
職務内容	[work_detail]	職務内容を入力するためのテキストエリアを出力します。	<th>職務内容</th> <td>[work_detail]</td>	職務内容 <input type="text"/>
職務経歴	[work_experience]	職務経歴を入力するためのテキストエリアを出力します。	<th>職務内容</th> <td>[work_experience]</td>	職務経歴 <input type="text"/>
希望年収	[hope_income]	希望年収を入力するためのテキストボックスを出力します。	<th>希望年収</th> <td>[hope_income]</td>	希望年収 <input type="text"/>
希望勤務地	[hope_add]	希望勤務地を入力するためのテキストボックスを出力します。	<th>希望勤務地</th> <td>[hope_add]</td>	希望勤務地 <input type="text"/>
希望勤務時期	[hope_season_select]	希望勤務時期を選択するためのプルダウンメニューを出力します。	<th>希望勤務時期</th> <td>[hope_season_select]</td>	 管理画面のシステム設定 > 応募設定で設定した選択着をプルダウンメニューで表示させます。

その他希望	[hope_remarks]	その他希望を入力するためのテキストエリアを出力します。	<th>希望勤務時期</th> <td>[hope_season_select]</td>	その他希望 <input type="text"/>
自己PR	[self_pr]	自己PRを入力するためのテキストエリアを出力します。	<th>希望勤務時期</th> <td>[self_pr]</td>	自己PR <input type="text"/>
備考	[remarks]	備考を入力するためのテキストエリアを出力します。	<th>希望勤務時期</th> <td>[remarks]</td>	備考 <input type="text"/>
フリー項目 1～5	[free1] ～ [free5]	フリー項目を入力するためのテキストエリアを出力します。	<th>フリー項目 1</th> <td>[free1]</td>	フリー項目 <input type="text"/>
送信フォーム開始タグ	[form_start]	送信フォームを設置する場合、必ずフォームの一番先頭にこの変数を呼び出してください。	[form_start] <div id="main" class="clearfix"> <div class="item_list"> <div class="list clearfix">	
送信フォーム終了タグ	[form_end]	送信フォームを設置する場合、必ずフォームの一番最後にこの変数を呼び出してください。	<!--search--> </div> <!--side end--> [form_end]	
確認ボタン	[form_check_button]	確認ボタンを出力します。	<p > <span>[form_check_button]</span> </p>	<input type="button" value="確認する"/>
対象求人リスト (一覧HTML)	[list]	(一覧HTML) で記述した内容を出力します。	[list]	
エラー挿入位置 (エラー挿入HTML)	[error]	エラー挿入HTMLの内容を出力します。	[error]	
システム設置URL	[system]	サーブプラス本体の設置先URLを出力します。 絶対パス等に使用してください。		
【HTMLテンプレート】 【サンプル】 会員フルデザイン版ヘッダー	[parts_s05_head]	<p>管理画面から新規にページを追加した際に「ID」が自動生成され、「変数」として割り当てられます。</p> <p>※IDは管理画面で変更可能です。</p> <p>「ヘッダー」「フッター」「サイドバー」などコンテンツ毎にページが変わっても同じ内容を表記させる箇所に使用します。</p> <p>そのことにより、編集を行った際にコンテンツページ毎にペーストする手間を省くことが出来、管理上の効率化を図ることが出来ます。</p> <p>デモサイトによる参考例 【HTMLテンプレート】 【サンプル】 会員フルデザイン版ヘッダー [parts_s05_head]</p>	<p>[parts_s05_head] &lt;!-- 上部はHTMLテンプレート--&gt; &lt;div id="contents" class="clearfix"&gt; &lt;div id="topicpath"&gt; &lt;ul&gt; &lt;li class="home"&gt;&lt;a href="data.php?c=s05_index"&gt; &lt;strong&gt;ホーム&lt;/strong&gt;&lt;/a&gt;&lt;/li&gt; &lt;li&gt;&lt;strong&gt;求人検索&lt;/strong&gt;&lt;/li&gt; &lt;/ul&gt; &lt;/div&gt;</p>	<p>ヘッダーの変数をコンテンツの上部に記述しておくことで、あらかじめHTMLで作成したヘッダーを呼び出します。</p> <p>フッターやサイドバーなども同様の手順で呼び出すことが出来ます。</p> <p>※編集作業を行った際にも、編集した内が、変数を設置したすべてのコンテンツページに反映されます。</p>

【 会員情報 】

【会員情報】 氏名	[profile_name]	会員の氏名を出力します。	<h2>[profile_name]さんのMYページ</h2>	<a href="#">山田 太郎さんのMYページ</a>
【会員情報】 氏名（ふりがな）	[profile_name_ruby]	会員の氏名のふりがなを出力します。	<li>ふりがな[profile_name_ruby]</li>	ふりがな <a href="#">やまだ たろう</a>
【会員情報】 性別	[profile_sex]	会員の性別を出力します。	<li>性別[profile_sex]</li>	性別 <a href="#">男性</a>
【会員情報】 生年月日	[profile_birthday]	会員の生年月日を出力します。	<li>生年月日[profile_birthday]</li>	生年月日 <a href="#">2016年11月21日</a>
【会員情報】 メールアドレス	[profile_mail]	会員のメールアドレスを出力します。	<li>メールアドレス[profile_mail]</li>	メールアドレス <a href="#">user@example.com</a>
【会員情報】 電話番号	[profile_tel]	会員の電話番号を出力します。	<li>電話番号[profile_tel]</li>	電話番号 <a href="#">077-535-9027</a>
【会員情報】 携帯番号	[profile_mobile_tel]	会員の携帯番号を出力します。	<li>携帯番号[profile_mobile_tel]</li>	携帯番号 <a href="#">000-000-0000</a>
【会員情報】 FAX番号	[profile_fax]	会員のFAX番号を出力します。	<li>FAX番号[profile_fax]</li>	FAX番号 <a href="#">077-535-9029</a>
【会員情報】 郵便番号	[profile_add_num]	会員の郵便番号を出力します。	<li>郵便番号[profile_mobile_tel]</li>	郵便番号 <a href="#">520-0242</a>
【会員情報】 住所	[profile_add_text]	会員の住所を出力します。	<li>住所[profile_add_text]</li>	住所 <a href="#">滋賀県大津市堅田</a>
【会員情報】 最終学歴（課程）	[profile_school_type]	会員の最終学歴（課程）を出力します。	<li>最終学歴（課程）[profile_school_type]</li>	最終学歴（課程） <a href="#">大学院（博士課程）</a>
【会員情報】 最終学歴（学校名）	[profile_school_name]	会員の学校名を出力します。	<li>最終学歴（学校名）[profile_school_name]</li>	最終学歴（学校名） <a href="#">A大学</a>
【会員情報】 卒業年月	[profile_graduate]	会員の卒業年月を出力します。	<li>卒業年月[profile_graduate]</li>	卒業年月 <a href="#">2017年3月</a>
【会員情報】 就業状態	[profile_work_type]	会員の就業状態を出力します。	<li>就業状態[profile_work_type]</li>	就業状態 <a href="#">現職中</a>
【会員情報】 退職理由	[profile_retire_text]	会員の退職理由を出力します。	<li>退職理由[profile_retire_text]</li>	退職理由 <a href="#">〇〇〇〇</a>
【会員情報】 退職日	[profile_retire]	会員の退職日を出力します。	<li>退職日[profile_retire]</li>	退職日 <a href="#">2017年3月</a>
【会員情報】 保有資格	[profile_qualification]	会員の保有資格を出力します。	<li>保有資格[profile_qualification]</li>	保有資格 <a href="#">AAA BBB CCC</a>
【会員情報】 経験業種	[profile_work_industry]	会員の経験業種を出力します。	<li>経験業種[profile_work_industry]</li>	経験業種 <a href="#">IT・通信</a>
【会員情報】 経験職種	[profile_work_job]	会員の経験職種を出力します。	<li>経験職種[profile_work_job]</li>	経験職種 <a href="#">技術系（IT）専門職</a>
【会員情報】 勤務先名	[profile_last_firm_name]	会員の勤務先名を出力します。	<li>勤務先名[profile_last_firm_name]</li>	勤務先名 <a href="#">ABC</a>
【会員情報】 勤務開始年月	[profile_last_work]	会員の勤務開始年月を出力します。	<li>勤務開始年月[profile_last_work]</li>	勤務開始年月 <a href="#">2017年4月</a>
【会員情報】 年収	[profile_now_income]	会員の年収を出力します。	<li>年収[profile_now_income]</li>	年収 <a href="#">0</a>
【会員情報】 職務内容	[profile_work_detail]	会員の職務内容を出力します。	<li>職務内容[profile_work_detail]</li>	職務内容 <a href="#">test</a>
【会員情報】 職務経歴	[profile_work_experience]	会員の職務経歴を出力します。	<li>職務経歴[profile_work_experience]</li>	職務経歴 <a href="#">test</a>
【会員情報】 希望年収	[profile_hope_income]	会員の希望年収を出力します。	<li>希望年収[profile_hope_income]</li>	希望年収 <a href="#">test</a>
【会員情報】 希望勤務地	[profile_hope_add]	会員の希望勤務地を出力します。	<li>希望勤務地[profile_hope_add]</li>	希望勤務地 <a href="#">test</a>
【会員情報】 希望勤務時期	[profile_hope_season]	会員の希望勤務時期を出力します。	<li>希望勤務時期[profile_hope_season]</li>	希望勤務時期 <a href="#">test</a>
【会員情報】 その他希望	[profile_hope_remarks]	会員のその他希望を出力します。	<li>その他希望[profile_hope_remarks]</li>	その他希望 <a href="#">test</a>
【会員情報】 自己PR	[profile_self_pr]	会員の自己PRを出力します。	<li>自己PR[profile_self_pr]</li>	自己PR <a href="#">test</a>
【会員情報】 備考	[profile_remarks]	会員の備考を出力します。	<li>備考[profile_remarks]</li>	備考 <a href="#">test</a>
【会員情報】 フリー項目 1～5	[profile_free1] ～ [profile_free5]	会員のフリー項目 1～5 を出力します。	<li>フリー項目1[profile_free1]</li>	フリー項目1～5 <a href="#">test</a>
ログアウトURL	[logout_url]	会員ページから ログアウトするための変数です。	<li><a href="[logout_url]">ログアウト</a></li>	<a href="#">ログアウト</a> URLタグのためリンク先を 設定する必要があります。