




求人詳細編

【基本HTML】




※「使用方法」や「表示イメージ」は一例です。表示形式は管理画面のコンテンツ設定内のHTMLやCSSを使って、お好みのデザインに変更して頂けます。

変数名	変数	変数説明	使用方法 一例	表示イメージ
求人管理ID	[item_id]	求人登録画面で求人を登録する際に入力した求人IDを出力します。	<th>求人管理ID</th> <td>[item_id]</td>	求人管理ID 4ebf884d
求人名	[name]	求人名を出力します。	<th>求人名</th> <td>[name]</td>	求人名 社内エンジニアを募集!
キャッチコピー	[title]	キャッチコピーを出力します。	<th>キャッチコピー</th> <td>[title]</td>	キャッチコピー 経験者優遇
エリア	[add_area]	エリアを出力します。	<th>エリア</th> <td>[add_area]</td>	エリア 滋賀県
勤務地	[add_text]	勤務地を出力します。	<th>勤務地</th> <td>[add_text]</td>	勤務地 滋賀県大津市堅田
勤務地（緯度）	[add_lat]	勤務地（緯度）を出力します。	<th>勤務地（緯度）</th> <td>[add_lat]</td>	勤務地（緯度） 35.21345544
勤務地（経度）	[add_long]	勤務地（経度）を出力します。	<th>勤務地（経度）</th> <td>[add_long]</td>	勤務地（経度） 136.34565645543
交通機関 1	[station1]	交通機関を出力します。	<dl> <dt>■交通機関1</dt> <dd>[station1]</dd> <dt>■交通機関2</dt> <dd>[station2]</dd> <dt>■交通機関3</dt> <dd>[station3]</dd> </dl>	■交通機関1 湖西線 堅田駅 徒歩5分 ■交通機関2 湖西線 小野駅 徒歩30分 ■交通機関3
交通機関 2	[station2]			
交通機関 3	[station3]			
注目ポイント	[job_point]	注目ポイントを出力します。	<th>注目ポイント</th> <td>[job_point]</td>	注目ポイント これ以上ない好条件です。
求人詳細	[job_text]	求人詳細を出力します。	<th>求人詳細</th> <td>[job_text]</td>	求人詳細 腕に自信のある方
業種	[job_category]	業種を出力します。	<th>業種</th> <td>[job_category]</td>	業種 IT・通信
職種	[job_type]	職種を出力します。	<th>職種</th> <td>[job_type]</td>	職種 技術系 (IT)
雇用形態	[employ_type]	雇用形態を出力します。	<th>雇用形態</th> <td>[employ_type]</td>	雇用形態 正社員
給与	[salary]	給与を出力します。	<th>給与</th> <td>[salary]</td>	給与 月給32万円
給与（数値のみ）	[salary_int]	給与を数値のみで出力します。	<th>給与</th> <td>[salary_int]</td>	給与（数値のみ） 32
給与形態	[salary_type]	給与形態を出力します。	<th>給与</th> <td>[salary_type]</td>	給与 月給
給与詳細	[salary_remarks]	給与詳細を出力します。	<th>給与詳細</th> <td>[salary_remarks]</td>	給与詳細 上記は目安となります。
募集背景	[reason]	募集背景を出力します。	<th>募集背景</th> <td>[reason]</td>	募集背景 事業拡大の為、人員を募集
応募資格	[qualifications]	応募資格を出力します。	<th>応募資格</th> <td>[qualifications]</td>	応募資格 経験者優遇
勤務時間・日数	[hours]	勤務時間・日数を出力します。	<th>勤務時間・日数</th> <td>[hours]</td>	勤務時間・日数 週5日勤務、10時～18時
待遇・福利厚生	[welfare]	待遇・福利厚生を出力します。	<th>待遇・福利厚生</th> <td>[welfare]</td>	待遇・福利厚生 保険完備
休日・休暇	[holiday]	休日・休暇を出力します。	<th>休日・休暇</th> <td>[holiday]</td>	休日・休暇 完全週休2日制

応募方法	[how_apply]	応募方法を出力します。	<th>応募方法</th> <td>[how_apply]</td>	応募方法 WEB上からの応募
選考プロセス	[how_process]	選考プロセスを出力します。	<th>選考プロセス</th> <td>[how_process]</td>	選考プロセス 応募→面接→採用
面接場所	[how_location]	面接場所を出力します。	<th>面接場所</th> <td>[how_location]</td>	面接場所 弊社事務所
会社名	[comp_name]	会社名を出力します。	<h3>[comp_name]</h3>	会社名 株式会社リーフワークス
採用担当者	[comp_contact_name]	採用担当者を出力します。	<th>採用担当</th> <td>[comp_contact_name]</td>	採用担当 A
所在地（会社）	[comp_add_text]	所在地（会社）を出力します。	<th>所在地</th> <td>[comp_add_text]</td>	所在地 滋賀県大津市堅田
電話番号（会社）	[comp_tel]	電話番号（会社）を出力します。	<th>電話番号</th> <td>[comp_tel]</td>	電話番号 000-000-0000
メールアドレス（会社）	[comp_mail]	メールアドレス（会社）を出力します。	<th>メールアドレス</th> <td>[comp_mail]</td>	メールアドレス 滋賀県大津市堅田
詳細情報（会社）	[comp_remarks]	詳細情報（会社）を出力します。	<th>詳細情報（会社）</th> <td>[comp_remarks]</td>	詳細情報 ○○○○○○○○○○
写真1～12（URL）	[image1] ～ [image12]	写真1～12（URL）を出力します。	<dt> </dt>	 求人管理画面で登録した画像が表示されます。
写真1～12（imgタグ）	[image1_img] ～ [image12_img]	写真1～12（imgタグ）を出力します。	<dt>[image1_img]</dt>	 求人管理画面で登録した画像が表示されます。 表示した画像の大きさは予め調節しておく必要があります。
フリー項目1～10	[free1] ～ [free10]	フリー項目1～10を出力します。	 業種/職種[job_category]/[job_type] 雇用形態[employ_type] 給与[salary] 募集資格[qualifications] 勤務先[add_text] フリー項目[free1] 	 求人管理画面でフリー項目に入力した内容が表示されます。
特徴（/）	[options_slash]	特徴（/）を出力します。	<th>特徴</th> <td>[options_slash]</td>	特徴 新着情報 / 勤務先公開 / 経験必須
特徴（br/）	[options_br]	特徴（br/）を出力します。	<th>特徴</th> <td>[options_br]</td>	特徴 新着情報 項目の下に 勤務先公開 改行(br)が入ります。
特徴（/）	[options_li]	特徴（/）を出力します。	<th>特徴</th> <td>[options_li]</td>	特徴 新着情報 勤務先公開
特徴（/）	[options_span]	特徴（/）を出力します。	特徴[options_span]	特徴 新着情報 勤務先公開
備考	[remarks]	備考を出力します。	<th>備考</th> <td>[remarks]</td>	備考 ○○○○○○○○○○
データ種別	[data_type]	データ種別を出力します。	<th>データ種別</th> <td>[data_type]</td>	データ種別 type1
応募回数	[send_count]	応募回数を出力します。	応募回数[send_count]	応募回数 1
注目（テキスト）	[pickup_text]	対象求人が注目求人だった場合、「注目」の文字を出力します。	<th>注目</th> <td>[pickup_text]</td>	注目
注目（ID）	[pickup_id]	対象求人が注目求人だった場合、「pickup」を出力します。	<th>注目ID</th> <td>[pickup_id]</td>	pickup
公開範囲（テキスト）	[user_state_text]	対象求人の公開範囲をテキスト出力します。	<th>公開範囲</th> <td>[user_state_text]</td>	一般公開 会員限定
公開範囲（ID）	[user_state_id]	対象求人が会員限定だった場合、「user」を出力します。	<th>公開範囲ID</th> <td>[user_state_id]</td>	user


更新日（年）	[update_y]	更新日（年）を出力します。	<pre> 更新日 [update_y][update_m][update_d] </pre>	
更新日（月）	[update_m]	更新日（月）を出力します。		
更新日（日）	[update_d]	更新日（日）を出力します。		
求人期限（年）	[item_limit_y]	求人期限（年）を出力します。	<pre> 求人期限 [item_limit_y][item_limit_m][item_limit_d] </pre>	
求人期限（月）	[item_limit_m]	求人期限（月）を出力します。		
求人期限（日）	[item_limit_d]	求人期限（日）を出力します。		
GoogleMAP出力（300*225）	[googlemap_300_225]	求人者の緯度経度から GoogleMAPを300*225で出力します。	<pre><div class="map"> [googlemap_480_400] </div></pre>	 <p>数値はMAPの大きさを表します。</p>
GoogleMAP出力（480*400）	[googlemap_480_400]	求人者の緯度経度から GoogleMAPを480*400で出力します。		
GoogleMAP出力（570*450）	[googlemap_570_450]	求人者の緯度経度から GoogleMAPを570*450で出力します。		
GoogleMAP出力（980*600）	[googlemap_980_600]	求人者の緯度経度から GoogleMAPを980*600で出力します。		

求人管理アカウントに関する変数
(求人管理アカウント詳細で登録した内容を表示します。)

【管理アカウント】アカウントID	[owner_id]	アカウントIDを表示します。	アカウント[owner_id]	アカウント leafworks
【管理アカウント】アカウント名	[owner_name]	アカウント名を表示します。	アカウント名[owner_name]	アカウント 株式会社リーフワークス
【管理アカウント】住所	[owner_add_text]	住所を表示します。	アカウント[owner_add_text]	住所 湖西線 堅田駅 徒歩五分
【管理アカウント】住所(緯度)	[owner_add_lat]	住所(緯度)を表示します。	[owner_add_lat]	:
【管理アカウント】住所(経度)	[owner_add_long]	住所(経度)を表示します。	[owner_add_long]	:
【管理アカウント】交通アクセス	[owner_station]	交通アクセスを表示します。	アクセス[owner_station]	:
【管理アカウント】営業時間	[owner_hours]	営業時間を表示します。	営業時間[owner_hours]	:
【管理アカウント】定休日	[owner_holiday]	定休日を表示します。	営業時間[owner_holiday]	:
【管理アカウント】メールアドレス	[owner_mail]	メールアドレスを表示します。	営業時間[owner_mail]	:
【管理アカウント】電話番号	[owner_tel]	電話番号を表示します。	電話番号[owner_tel]	:
【管理アカウント】FAX番号	[owner_fax]	FAX番号を表示します。	FAX番号[owner_fax]	:
【管理アカウント】ホームページ	[owner_url]	ホームページを表示します。	HP[owner_url]	:
【管理アカウント】写真1~3 (URL)	[owner_image1] ~ [owner_image3]	求人管理アカウント詳細画面で登録した画像を写真1~3 (URL) を表示します。	<pre> <dl class="clearfix"> <dt class="photo"> </dt> <dd class="info"> 業種/職種[job_category]/[job_type] 雇用形態[employ_type] 給与[salary] 募集資格[qualifications] 勤務先[add_text] </dd> <dd class="btn"> <p class="btn_info">求人情報をみる</p> </dd> </dl> </pre>	 <p>img srcでURLを呼び出して画像を表示させます。</p> <pre> </pre>
【管理アカウント】写真1~3 (imgタグ)	[owner_image1_img] ~ [owner_image3_img]	求人管理アカウント詳細画面で登録した写真1 (imgタグ) を表示します。	<pre> <dl class="clearfix"> <dt class="photo"> </dt> <dd class="info"> 業種/職種[job_category]/[job_type] 雇用形態[employ_type] 給与[salary] 募集資格[qualifications] 勤務先[add_text] </dd> <dd class="btn"> <p class="btn_info">求人情報をみる</p> </dd> </dl> </pre>	
【管理アカウント】フリー項目1~5	[owner_free1] ~ [owner_free5]	求人管理アカウント詳細画面で登録したフリー項目1を表示します。	【管理アカウント】フリー項目1[owner_free1]	:
【管理アカウント】備考	[owner_remarks]	求人管理アカウント詳細画面で登録した備考内容を表示します。	備考[owner_remarks]	:
【管理アカウント】GoogleMAP出力 (480*400)	[owner_googlemap_480_400]	求人者の緯度経度からGoogleMAPを480*400で出力します。	<div class="map">[googlemap_480_400]</div>	
【管理アカウント】GoogleMAP出力 (980*600)	[owner_googlemap_980_600]	求人者の緯度経度からGoogleMAPを980*600で出力します。	<div class="map">[googlemap_980_600]</div>	

一括応募リンク（～作成したコンテンツ名～）	[form_～作成したコンテンツID～] (変数：[form_s05_form_m])	<p>管理画面から新規にページを追加した際に「ID」が自動生成され、変数として割り当てられます。 ※IDは管理画面で変更可能です。</p> <p>デモサイトによる参考例 【サンプル】 会員フルデザイン版[会員]応募 [form_s05_form_m]</p>	<pre><dd class="btn"> <p class="btn_info"> 求人情報を見る</p> </dd></pre>	<p>変数として割り当てられたURL先へのリンクとして使用します。下記のようなリンクボタンに対して変数に変換したURLを のようにすることで[info_s05_info]の変数に導入されたURLのページにリンクします。</p> <p style="text-align: right;">求人情報を見る</p>
システム設置URL	[system]	サーチプラス本体の設置先URLを出力します。 絶対パス等に使用してください。		
【HTMLテンプレート】 【サンプル】 会員フルデザイン版	[parts_s05_head] [parts_s05_foot] [parts_s05_head_m] [parts_s05_foot_m]	<p>管理画面から新規にページを追加した際に「ID」が自動生成され、「変数」として割り当てられます。</p> <p>※IDは管理画面で変更可能です。</p> <p>「ヘッダー」「フッター」「サイドバー」などコンテンツ毎にページが変わっても同じ内容を表記させる箇所に使用します。</p> <p>そのことにより、編集を行った際にコンテンツページ毎にペーストする手間を省くことが出来、管理上の効率化を図ることが出来ます。</p> <p>デモサイトによる参考例 【HTMLテンプレート】 【サンプル】 会員フルデザイン版ヘッダー [parts_s05_head]</p>	<pre>[parts_s05_head] <!--上部はHTMLテンプレート--> <div id="contents" class="clearfix"> <div id="topicpath"> <li class="home"> ホーム 求人検索 </div></pre>	<p>ヘッダーの変数をコンテンツの上部に記述しておくことで、あらかじめHTMLで作成したヘッダーを呼び出します。</p> <p>フッターやサイドバーなども同様の手順で呼び出すことが出来ます。</p> <p>※編集作業を行った際にも、編集した内が、変数を設置したすべてのコンテンツページに反映されます。</p>

【 会員情報 】

【会員情報】 氏名	[profile_name]	会員の氏名を出力します。	<h2>[profile_name]さんのMYページ</h2>	
【会員情報】 氏名（ふりがな）	[profile_name_ruby]	会員の氏名のふりがなを出力します。	ふりがな [profile_name_ruby]	ふりがな やまだ たろう
【会員情報】 性別	[profile_sex]	会員の性別を出力します。	性別 [profile_sex]	性別 男性
【会員情報】 生年月日	[profile_birthday]	会員の生年月日を出力します。	生年月日 [profile_birthday]	生年月日 2016年11月21日
【会員情報】 メールアドレス	[profile_mail]	会員のメールアドレスを出力します。	メールアドレス [profile_mail]	メールアドレス user@example.com
【会員情報】 電話番号	[profile_tel]	会員の電話番号を出力します。	電話番号 [profile_tel]	電話番号 077-535-9027
【会員情報】 携帯番号	[profile_mobile_tel]	会員の携帯番号を出力します。	携帯番号 [profile_mobile_tel]	携帯番号 000-000-0000
【会員情報】 FAX番号	[profile_fax]	会員のFAX番号を出力します。	FAX番号 [profile_fax]	FAX番号 077-535-9029
【会員情報】 郵便番号	[profile_add_num]	会員の郵便番号を出力します。	郵便番号 [profile_mobile_tel]	郵便番号 520-0242
【会員情報】 住所	[profile_add_text]	会員の住所を出力します。	住所 [profile_add_text]	住所 滋賀県大津市堅田
【会員情報】 最終学歴（課程）	[profile_school_type]	会員の最終学歴（課程）を出力します。	最終学歴（課程） [profile_school_type]	最終学歴（課程） 大学院（博士課程）
【会員情報】 最終学歴（学校名）	[profile_school_name]	会員の学校名を出力します。	最終学歴（学校名） [profile_school_name]	最終学歴（学校名） A大学
【会員情報】 卒業年月	[profile_graduate]	会員の卒業年月を出力します。	卒業年月 [profile_graduate]	卒業年月 2017年3月
【会員情報】 就業状態	[profile_work_type]	会員の就業状態を出力します。	就業状態 [profile_work_type]	就業状態 現職中
【会員情報】 退職理由	[profile_retire_text]	会員の退職理由を出力します。	退職理由 [profile_retire_text]	退職理由 ○○○○
【会員情報】 退職日	[profile_retire]	会員の退職日 を出力します。	退職日 [profile_retire]	退職日 2017年3月
【会員情報】 保有資格	[profile_qualification]	会員の保有資格を出力します。	保有資格 [profile_qualification]	保有資格 AAA BBB CCC
【会員情報】 経験業種	[profile_work_industry]	会員の経験業種を出力します。	経験業種 [profile_work_industry]	経験業種 IT・通信
【会員情報】 経験職種	[profile_work_job]	会員の経験職種を出力します。	経験職種 [profile_work_job]	経験職種 技術系（IT）専門職
【会員情報】 勤務先名	[profile_last_firm_name]	会員の勤務先名を出力します。	勤務先名 [profile_last_firm_name]	勤務先名 ABC
【会員情報】 勤務開始年月	[profile_last_work]	会員の勤務開始年月を出力します。	勤務開始年月 [profile_last_work]	勤務開始年月 2017年0月
【会員情報】 年収	[profile_now_income]	会員の年収を出力します。	年収 [profile_now_income]	年収 0
【会員情報】 職務内容	[profile_work_detail]	会員の職務内容を出力します。	職務内容 [profile_work_detail]	職務内容 test
【会員情報】 職務経歴	[profile_work_experience]	会員の職務経歴を出力します。	職務経歴 [profile_work_experience]	職務経歴 test
【会員情報】 希望年収	[profile_hope_income]	会員の希望年収を出力します。	希望年収 [profile_hope_income]	希望年収 test
【会員情報】 希望勤務地	[profile_hope_add]	会員の希望勤務地を出力します。	希望勤務地 [profile_hope_add]	希望勤務地 test
【会員情報】 希望勤務時期	[profile_hope_season]	会員の希望勤務時期を出力します。	希望勤務時期 [profile_hope_season]	希望勤務時期 test
【会員情報】 その他希望	[profile_hope_remarks]	会員のその他希望を出力します。	その他希望 [profile_hope_remarks]	その他希望 test
【会員情報】 自己PR	[profile_self_pr]	会員が自己PR欄に入力した内容を出力します。	自己PR [profile_self_pr]	自己PR test
【会員情報】 備考	[profile_remarks]	会員が備考欄に入力した内容を出力します。	備考 [profile_remarks]	備考 test
【会員情報】 フリー項目 1～5	[profile_free1] ～ [profile_free5]	会員がフリー項目に入力した内容を出力します。	フリー項目1 [profile_free1]	フリー項目1～5 test
ログアウトURL	[logout_url]	会員ページからログアウトするための変数です。	ログアウト	ログアウトURLタグのためリンク先を設定する必要があります。