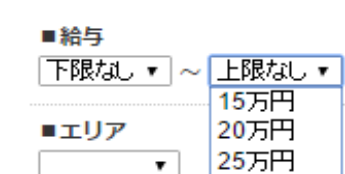




求人検索一覧編


※「使用方法」や「表示イメージ」は一例です。表示形式は管理画面のコンテンツ設定内のHTMLやCSSを使って、お好みのデザインに変更して頂けます。

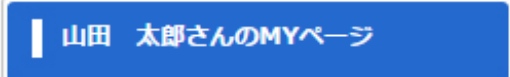
変数名	変数	変数説明	使用方法 一例	表示イメージ
【検索】				
【検索】 求人管理ID	[item_id]	求人IDで検索を行うためのテキストボックスを出力します。	<tr><th>■求人管理ID</th></tr><tr><td>[item_id]</td></tr>	■求人管理ID <input type="text"/>
【検索】 求人名	[name]	求人名で検索するためのテキストボックスを出力します。	<tr><th>■求人名</th></tr><tr><td>[name]</td></tr>	■求人名 <input type="text"/>
【検索】 キャッチコピー	[title]	キャッチコピーで検索するためのテキストボックスを出力します。	<tr><th>■キャッチコピー</th></tr><tr><td>[title]</td></tr>	■キャッチコピー <input type="text"/>
【検索】 勤務地	[add_text]	勤務地で検索するためのテキストボックスを出力します。	■勤務地[add_text]	■勤務地 <input type="text"/>
【検索】 交通機関	[station]	交通機関で検索するためのテキストボックスを出力します。	<tr><th>■交通機関</th></tr><tr><td>[station]</td></tr>	■交通機関 <input type="text"/>
【検索】 業種 (チェックボックス：テーブル4列)	[job_category_check_4]	業種を選択するためのチェックボックスを出力します。	<tr><th>■業種</th></tr><tr><td>[job_category_check_4]</td></tr>	チェックボックス2列 ■業種 <input type="checkbox"/> IT・通信 <input type="checkbox"/> メディア・広告・出版 <input type="checkbox"/> 教育・講師・保育士 <input type="checkbox"/> 旅行・ホテル・空港 <input type="checkbox"/> アパレル・販売・サービス <input type="checkbox"/> 商社・メーカー・貿易・物流 <input type="checkbox"/> 飲食 <input type="checkbox"/> 金融 <input type="checkbox"/> 医療・福祉・介護 <input type="checkbox"/> 住宅・建設・不動産 デザイン調整はCSSで行います。
【検索】 業種 (チェックボックス：テーブル3列)	[job_category_check_3]	変数の末尾の数字を[4][3][2]とご用意しております。	<tr><th>■業種</th></tr><tr><td>[job_category_check_3]</td></tr>	
【検索】 業種 (チェックボックス：テーブル2列)	[job_category_check_2]	それにより列数の指定が可能です。	<tr><th>■業種</th></tr><tr><td>[job_category_check_2]</td></tr>	
【検索】 業種 (チェックボックス：)	[job_category_check_br]	業種をチェックボックスで改行して出力します。	<tr><th>■業種</th></tr><tr><td>[job_category_check_br]</td></tr>	■業種 <input type="checkbox"/> IT・通信 <input type="checkbox"/> メディア・広告・出版 <input type="checkbox"/> 教育・講師・保育士 項目の下に改行(br)が入ります。
【検索】 業種 (チェックボックス)	[job_category_check]	業種をチェックボックスで出力します。	<tr><th>■業種</th></tr><tr><td>[job_category_check_br]</td></tr>	■業種 <input type="checkbox"/> IT・通信 <input type="checkbox"/> メディア・広告・出版 <input type="checkbox"/> 教育・講師・保育士
【検索】 業種 (ラジオボタン：テーブル4列)	[job_category_radio_4]	業種を選択するためのラジオボタンを出力します。	<tr><th>■業種</th></tr><tr><td>[job_category_radio_4]</td></tr>	ラジオボタン2列 ■業種 <input type="radio"/> IT・通信 <input type="radio"/> メディア・広告・出版 <input type="radio"/> 教育・講師・保育士 <input type="radio"/> 旅行・ホテル・空港 <input type="radio"/> アパレル・販売・サービス <input type="radio"/> 商社・メーカー・貿易・物流 <input type="radio"/> 飲食 <input type="radio"/> 金融 <input type="radio"/> 医療・福祉・介護 <input type="radio"/> 住宅・建設・不動産 デザイン調整はCSSで行います。
【検索】 業種 (ラジオボタン：テーブル3列)	[job_category_radio_3]	変数の末尾の数字を[4][3][2]とご用意しております。	<tr><th>■業種</th></tr><tr><td>[job_category_radio_3]</td></tr>	
【検索】 業種 (ラジオボタン：テーブル2列)	[job_category_radio_2]	それにより列数の指定が可能です。	<tr><th>■業種</th></tr><tr><td>[job_category_radio_2]</td></tr>	
【検索】 業種 (ラジオボタン：)	[job_category_radio_br]	業種をラジオボタンで改行して出力します。	<tr><th>■業種</th></tr><tr><td>[job_category_radio_br]</td></tr>	■業種 <input type="radio"/> IT・通信 <input type="radio"/> メディア・広告・出版 <input type="radio"/> 教育・講師・保育士 項目の下に改行(br)が入ります。
【検索】 業種 (ラジオボタン)	[job_category_radio]	業種をラジオボタンで出力します。	<tr><th>■業種</th></tr><tr><td>[job_category_radio]</td></tr>	■業種 <input type="radio"/> IT・通信 <input type="radio"/> メディア・広告・出版 <input type="radio"/> 教育・講師・保育士
【検索】 業種 (セレクトボックス)	[job_category_select]	業種をプルダウンで出力します。	<tr><th>■業種</th></tr><tr><td>[job_category_select]</td></tr>	■業種 IT・通信 メディア・広告・出版 教育・講師・保育士 業種は管理画面のシステム設定で登録したも
【検索】 職種 (チェックボックス：テーブル4列)	[job_type_check_4]	職種を選択するためのチェックボックスを出力します。	<tr><th>■職種</th></tr><tr><td>[job_type_check_4]</td></tr>	ラジオボタン2列 ■職種 <input type="radio"/> 事務系 <input type="radio"/> 営業・販売系 <input type="radio"/> サービス系 <input type="radio"/> 医療・福祉系 <input type="radio"/> クリエイティブ系 <input type="radio"/> コンサルタント系 <input type="radio"/> 技術系 (IT) <input type="radio"/> 技術系 (その他) <input type="radio"/> 専門職 <input type="radio"/> その他 デザイン調整はCSSで行います。
【検索】 職種 (チェックボックス：テーブル3列)	[job_type_check_3]	変数の末尾の数字を[4][3][2]とご用意しております。	<tr><th>■職種</th></tr><tr><td>[job_type_check_3]</td></tr>	
【検索】 職種 (チェックボックス：テーブル2列)	[job_type_check_2]	それにより列数の指定が可能です。	<tr><th>■職種</th></tr><tr><td>[job_type_check_2]</td></tr>	
【検索】 職種 (チェックボックス：)	[job_type_check_br]	職種をチェックボックスで改行して出力します。	<tr><th>■職種</th></tr><tr><td>[job_type_check_br]</td></tr>	■職種 <input type="radio"/> 事務系 <input type="radio"/> 営業・販売系 <input type="radio"/> サービス系 項目の下に改行(br)が入ります。
【検索】 職種 (チェックボックス)	[job_type_check]	職種をチェックボックスで出力します。	<tr><th>■職種</th></tr><tr><td>[job_type_check]</td></tr>	■職種 <input type="radio"/> 事務系 <input type="radio"/> 営業・販売系 <input type="radio"/> サービス系 <input type="radio"/> 医療・福祉系
【検索】 職種 (ラジオボタン：テーブル4列)	[job_type_radio_4]	職種を選択するためのラジオボタンを出力します。	<tr><th>■職種</th></tr><tr><td>[job_type_radio_4]</td></tr>	ラジオボタン2列 ■職種 <input type="radio"/> 事務系 <input type="radio"/> 営業・販売系 <input type="radio"/> サービス系 <input type="radio"/> 医療・福祉系 <input type="radio"/> クリエイティブ系 <input type="radio"/> コンサルタント系 <input type="radio"/> 技術系 (IT) <input type="radio"/> 技術系 (その他) <input type="radio"/> 専門職 <input type="radio"/> その他 デザイン調整はCSSで行います。
【検索】 職種 (ラジオボタン：テーブル3列)	[job_type_radio_3]	変数の末尾の数字を[4][3][2]とご用意しております。	<tr><th>■職種</th></tr><tr><td>[job_type_radio_3]</td></tr>	
【検索】 職種 (ラジオボタン：テーブル2列)	[job_type_radio_2]	それにより列数の指定が可能です。	<tr><th>■職種</th></tr><tr><td>[job_type_radio_2]</td></tr>	

【検索】職種 (ラジオボタン:)	[job_type_radio_br]	職種をラジオボタンで改行して出力します。	<tr><th>■職種</th></tr><tr><td>[job_type_radio_br]</td></tr>	<ul style="list-style-type: none"> ■職種 ● 事務系 ● 営業・販売系 ● サービス系 <p>項目の下に改行(br)が入ります。</p>
【検索】職種 (ラジオボタン)	[job_type_radio]	職種をラジオボタンで出力します。	<tr><th>■職種</th></tr><tr><td>[job_type_radio]</td></tr>	<ul style="list-style-type: none"> ■職種 ● 事務系 ● 営業・販売系 ● サービス系
【検索】職種 (セレクトボックス)	[job_type_select]	職種をプルダウンで出力します。	<tr><th>■職種</th></tr><tr><td>[job_type_select]</td></tr>	<ul style="list-style-type: none"> ■職種 ▼ 事務系 ▼ 営業・販売系 ▼ サービス系 <p>職種は管理画面のシステム設定で登録したものが表示されます。</p>
【検索】エリア (チェックボックス: テーブル4列)	[add_area_check_4]	エリアを選択するためのチェックボックスを出力します。	<tr><th>■エリア</th></tr><tr><td>[add_area_check_4]</td></tr>	<p>チェックボックス2列</p> <ul style="list-style-type: none"> ■エリア <input type="checkbox"/> 北海道 <input type="checkbox"/> 青森県 <input type="checkbox"/> 岩手県 <input type="checkbox"/> 宮城県 <input type="checkbox"/> 秋田県 <input type="checkbox"/> 山形県 <input type="checkbox"/> 福島県 <input type="checkbox"/> 茨城県 <input type="checkbox"/> 栃木県 <input type="checkbox"/> 群馬県 <input type="checkbox"/> 埼玉県 <input type="checkbox"/> 千葉県 <p>デザイン調整はCSSで行います。</p>
【検索】エリア (チェックボックス: テーブル3列)	[add_area_check_3]	変数の末尾の数字を[4][3][2]とご用意しております。	<tr><th>■エリア</th></tr><tr><td>[add_area_check_3]</td></tr>	
【検索】エリア (チェックボックス: テーブル2列)	[add_area_check_2]	それにより列数の指定が可能です。	<tr><th>■エリア</th></tr><tr><td>[add_area_check_2]</td></tr>	
【検索】エリア (チェックボックス:)	[add_area_check_br]	エリアをラジオボタンで改行して出力します。	<tr><th>■エリア</th></tr><tr><td>[add_area_check_br]</td></tr>	<ul style="list-style-type: none"> ■エリア <input type="checkbox"/> 北海道 <input type="checkbox"/> 青森県 <input type="checkbox"/> 岩手県 <p>項目の下に改行(br)が入ります。</p>
【検索】エリア (チェックボックス)	[add_area_check]	エリアをラジオボタンで出力します。	<tr><th>■エリア</th></tr><tr><td>[add_area_check]</td></tr>	<ul style="list-style-type: none"> ■エリア <input type="checkbox"/> 北海道 <input type="checkbox"/> 青森県 <input type="checkbox"/> 岩手県 <input type="checkbox"/> 宮城県
【検索】エリア (ラジオボタン: テーブル4列)	[add_area_radio_4]	エリアを選択するためのラジオボタンを出力します。	<tr><th>■エリア</th></tr><tr><td>[add_area_radio_4]</td></tr>	<p>チェックボックス2列</p> <ul style="list-style-type: none"> ■エリア <input type="checkbox"/> 北海道 <input type="checkbox"/> 青森県 <input type="checkbox"/> 岩手県 <input type="checkbox"/> 宮城県 <input type="checkbox"/> 秋田県 <input type="checkbox"/> 山形県 <input type="checkbox"/> 福島県 <input type="checkbox"/> 茨城県 <input type="checkbox"/> 栃木県 <input type="checkbox"/> 群馬県 <input type="checkbox"/> 埼玉県 <input type="checkbox"/> 千葉県 <p>デザイン調整はCSSで行います。</p>
【検索】エリア (ラジオボタン: テーブル3列)	[add_area_radio_3]	変数の末尾の数字を[4][3][2]とご用意しております。	<tr><th>■エリア</th></tr><tr><td>[add_area_radio_3]</td></tr>	
【検索】エリア (ラジオボタン: テーブル2列)	[add_area_radio_2]	それにより列数の指定が可能です。	<tr><th>■エリア</th></tr><tr><td>[add_area_radio_2]</td></tr>	
【検索】エリア (ラジオボタン:)	[add_area_radio_br]	エリアをラジオボタンで改行して出力します。	<tr><th>■エリア</th></tr><tr><td>[add_area_radio_br]</td></tr>	<ul style="list-style-type: none"> ■エリア <input type="checkbox"/> 北海道 <input type="checkbox"/> 青森県 <input type="checkbox"/> 岩手県 <p>項目の下に改行(br)が入ります。</p>
【検索】エリア (ラジオボタン)	[add_area_radio]	エリアをラジオボタンで出力します。	<tr><th>■エリア</th></tr><tr><td>[add_area_radio]</td></tr>	<ul style="list-style-type: none"> ■エリア <input type="checkbox"/> 北海道 <input type="checkbox"/> 青森県 <input type="checkbox"/> 岩手県 <input type="checkbox"/> 宮城県
【検索】エリア (セレクトボックス)	[add_area_select]	エリアをプルダウンで出力します。	<tr><th>■エリア</th></tr><tr><td>[add_area_select]</td></tr>	<p>クリック</p>
【検索】雇用形態 (チェックボックス: テーブル4列)	[employ_type_check_4]	雇用形態を選択するためのチェックボックスを出力します。	<tr><th>■雇用形態</th></tr><tr><td>[employ_type_check_4]</td></tr>	<p>チェックボックス2列</p> <ul style="list-style-type: none"> ■雇用形態 <input type="checkbox"/> 正社員 <input type="checkbox"/> 契約社員 <input type="checkbox"/> アルバイト <input type="checkbox"/> パート <input type="checkbox"/> 派遣社員 <input type="checkbox"/> 紹介予定派遣 <input type="checkbox"/> 業務請負 <input type="checkbox"/> 経営者 <input type="checkbox"/> その他 <p>デザイン調整はCSSで行います。</p>
【検索】雇用形態 (チェックボックス: テーブル3列)	[employ_type_check_3]	変数の末尾の数字を[4][3][2]とご用意しております。	<tr><th>■雇用形態</th></tr><tr><td>[employ_type_check_3]</td></tr>	
【検索】雇用形態 (チェックボックス: テーブル2列)	[employ_type_check_2]	それにより列数の指定が可能です。	<tr><th>■雇用形態</th></tr><tr><td>[employ_type_check_2]</td></tr>	
【検索】雇用形態 (チェックボックス:)	[employ_type_check_br]	雇用形態をチェックボックスで改行して出力します。	<tr><th>■雇用形態</th></tr><tr><td>[employ_type_check_br]</td></tr>	<ul style="list-style-type: none"> ■雇用形態 <input type="checkbox"/> 正社員 <input type="checkbox"/> 契約社員 <input type="checkbox"/> アルバイト <p>項目の下に改行(br)が入ります。</p>
【検索】雇用形態 (チェックボックス)	[employ_type_check]	雇用形態をチェックボックスで出力します。	<tr><th>■雇用形態</th></tr><tr><td>[employ_type_check]</td></tr>	<ul style="list-style-type: none"> ■雇用形態 <input type="checkbox"/> 正社員 <input type="checkbox"/> 契約社員 <input type="checkbox"/> アルバイト <input type="checkbox"/> パート
【検索】雇用形態 (ラジオボタン: テーブル4列)	[employ_type_radio_4]	雇用形態を選択するためのラジオボタンを出力します。	<tr><th>■雇用形態</th></tr><tr><td>[employ_type_radio_4]</td></tr>	<p>チェックボックス2列</p> <ul style="list-style-type: none"> ■雇用形態 <input type="checkbox"/> 正社員 <input type="checkbox"/> 契約社員 <input type="checkbox"/> アルバイト <input type="checkbox"/> パート <input type="checkbox"/> 派遣社員 <input type="checkbox"/> 紹介予定派遣 <input type="checkbox"/> 業務請負 <input type="checkbox"/> 経営者 <input type="checkbox"/> その他 <p>デザイン調整はCSSで行います。</p>
【検索】雇用形態 (ラジオボタン: テーブル3列)	[employ_type_radio_3]	変数の末尾の数字を[4][3][2]とご用意しております。	<tr><th>■雇用形態</th></tr><tr><td>[employ_type_radio_3]</td></tr>	
【検索】雇用形態 (ラジオボタン: テーブル2列)	[employ_type_radio_2]	それにより列数の指定が可能です。	<tr><th>■雇用形態</th></tr><tr><td>[employ_type_radio_2]</td></tr>	
【検索】雇用形態 (ラジオボタン:)	[employ_type_radio_br]	雇用形態をラジオボタンで改行して出力します。	<tr><th>■雇用形態</th></tr><tr><td>[employ_type_radio_br]</td></tr>	<ul style="list-style-type: none"> ■エリア ● 正社員 ● 契約社員 ● アルバイト <p>項目の下に改行(br)が入ります。</p>
【検索】雇用形態 (ラジオボタン)	[employ_type_radio]	雇用形態をラジオボタンで出力します。	<tr><th>■雇用形態</th></tr><tr><td>[employ_type_radio]</td></tr>	<ul style="list-style-type: none"> ■雇用形態 ● 正社員 ● 契約社員 ● アルバイト ● パート
【検索】雇用形態 (セレクトボックス)	[employ_type_select]	雇用形態をプルダウンで出力します。	<tr><th>■雇用形態</th></tr><tr><td>[employ_type_select]</td></tr>	<p>プルダウンが開く</p>

【検索】給与（時給）	[salary_h]		<tr><th>■給与</th></tr><tr><td>[salary_h]</td></tr>	
【検索】給与（日給）	[salary_d]		<tr><th>■給与</th></tr><tr><td>[salary_d]</td></tr>	
【検索】給与（月給）	[salary_m]	給与（下限～上限）をプルダウンで出力します。	<tr><th>■給与</th></tr><tr><td>[salary_m]</td></tr>	 <p>給与のプルダウンメニューの内容は、プログラム側で変更する必要があります。</p>
【検索】給与（年俸）	[salary_y]		<tr><th>■給与</th></tr><tr><td>[salary_y]</td></tr>	
【検索】給与（年収）	[salary_i]		<tr><th>■給与</th></tr><tr><td>[salary_i]</td></tr>	
【検索】フリー項目1～10	[free1] ~ [free10]	フリー項目に設定している項目にて検索を行う項目を出力します。 例：福利厚生など	<tr><th>■福利厚生</th></tr><tr><td>[free1]</td></tr>	■福利厚生
【検索】特徴（チェックボックス：テーブル4列）	[options_check_4]	特徴を選択するためのチェックボックスを出力します。	<tr><th>■特徴</th></tr><tr><td>[options_check_4]</td></tr>	<p>チェックボックス2列</p> <p>管理画面のシステム設定、求人設定から特徴の選択肢を設定できます。</p>  <p>デザイン調整はCSSで行います。</p>
【検索】特徴（チェックボックス：テーブル3列）	[options_check_3]	変数の末尾の数字を[4][3][2]とご用意しております。	<tr><th>■特徴</th></tr><tr><td>[options_check_3]</td></tr>	
【検索】特徴（チェックボックス：テーブル2列）	[options_check_2]	それにより列数の指定が可能です。	<tr><th>■特徴</th></tr><tr><td>[options_check_2]</td></tr>	
【検索】特徴（チェックボックス： ）	[options_check_br]	特徴をチェックボックスで改行して出力します。	<tr><th>■特徴</th></tr><tr><td>[options_check_br]</td></tr>	<p>■特徴</p> <p><input type="checkbox"/> 新着情報 → 項目の下に改行(br)が入ります。</p> <p><input type="checkbox"/> 勤務先公開</p>
【検索】特徴（チェックボックス）	[options_check]	特徴をチェックボックスで出力します。	<tr><th>■特徴</th></tr><tr><td>[options_check]</td></tr>	<p>■特徴</p> <p><input type="checkbox"/> 新着情報</p> <p><input type="checkbox"/> 勤務先公開</p> <p><input type="checkbox"/> 未経験歓迎</p>
【検索】特徴（ラジオボタン：テーブル4列）	[options_radio_4]	特徴を選択するためのラジオボタンを出力します。	<tr><th>■特徴</th></tr><tr><td>[options_radio_4]</td></tr>	<p>チェックボックス2列</p> <p>管理画面のシステム設定、求人設定から特徴の選択肢を設定できます。</p>  <p>デザイン調整はCSSで行います。</p>
【検索】特徴（ラジオボタン：テーブル3列）	[options_radio_3]	変数の末尾の数字を[4][3][2]とご用意しております。	<tr><th>■特徴</th></tr><tr><td>[options_radio_3]</td></tr>	
【検索】特徴（ラジオボタン：テーブル2列）	[options_radio_2]	それにより列数の指定が可能です。	<tr><th>■特徴</th></tr><tr><td>[options_radio_2]</td></tr>	
【検索】特徴（ラジオボタン： ）	[options_radio_br]	特徴をラジオボタンで改行して出力します。	<tr><th>■特徴</th></tr><tr><td>[options_radio_br]</td></tr>	<p>■特徴</p> <p><input checked="" type="radio"/> 新着情報 → 項目の下に改行(br)が入ります。</p> <p><input type="radio"/> 勤務先公開</p>
【検索】特徴（ラジオボタン）	[options_radio]	特徴をラジオボタンで出力します。	<tr><th>■特徴</th></tr><tr><td>[options_radio]</td></tr>	<p>■特徴</p> <p><input type="radio"/> 新着情報</p> <p><input type="radio"/> 勤務先公開</p> <p><input type="radio"/> 未経験歓迎</p>
【検索】特徴（セレクトボックス）	[options_select]	特徴をセレクトボックスで出力します。	<tr><th>■特徴</th></tr><tr><td>[options_select]</td></tr>	<p>■特徴</p> <p><input type="text" value="▼"/> ←クリック</p> <p>管理画面のシステム設定、プルダウンが開く求人設定から特徴の選択肢を設定できます。</p>
【検索】備考	[remarks]	備考欄を作成します。	<tr><th>■備考</th></tr><tr><td>[remarks]</td></tr>	■備考
【検索】フリーワード	[keyword]	自由にキーワードを入力して検索します。 例：IT エンジニア 設計 など	<tr><th>■フリーワード</th></tr><tr><td>[keyword]</td></tr>	■フリーワード
【検索条件】業種	[search_job_category]		<h2>[search_job_category] 求人情報一覧</h2>	<p>■業種</p> <p>IT・通信</p> <p>→ IT・通信 求人情報一覧</p>
【検索条件】職種	[search_job_type]		<h2>[search_job_type] の求人情報一覧</h2>	<p>■職種</p> <p>サービス系</p> <p>→ サービス系 求人情報一覧</p>
【検索条件】雇用形態	[search_employ_type]	「業種」「職種」「雇用形態」などユーザーが検索する際に使用した検索ワードを動的に表示します。	<h2>[search_employ_type] の求人情報一覧</h2>	⋮
【検索条件】エリア	[search_add_area]		<h2>[search_add_area] の求人情報一覧</h2>	⋮
【検索条件】特徴	[search_options]		<h2>[search_options] の求人情報一覧</h2>	⋮
【検索条件】フリーワード	[search_keyword]		<h2>[search_keyword] の求人情報一覧</h2>	⋮

【並び変えURL】

【並び変えURL】 求人管理ID	[sort_item_id]	求人管理IDで、昇順・降順に並び替えた求人一覧ページのURLを出力します。	求人管理IDで並び替える	 <p>降順・昇順で入れ替わる</p>
【並び変えURL】 エリア	[sort_add_area]	エリアで並び替えた求人一覧ページのURLを出力します。	エリアで並び替える	:
【並び変えURL】 勤務地	[sort_add_text]	勤務地で並び替えた求人一覧ページのURLを出力します。	勤務地で並び替える	:
【並び変えURL】 交通機関1～3	[sort_station1] ～ [sort_station3]	交通機関1で並び替えた求人一覧ページのURLを出力します。	交通機関1で並び替える	:
【並び変えURL】 応募回数	[sort_send_count]	応募回数で並び替えた求人一覧ページのURLを出力します。	応募回数で並び替える	:
【並び変えURL】 注目設定	[sort_pickup]	注目設定で並び替えた求人一覧ページのURLを出力します。	注目設定で並び替える	:
【並び変えURL】 更新日	[sort_update]	更新日で並び替えた求人一覧ページのURLを出力します。	更新日で並び替える	:
【並び変えURL】 求人期限	[sort_item_limit]	求人期限で並び替えた求人一覧ページのURLを出力します。	求人期限で並び替える	:
検索フォーム開始タグ	[form_start]	検索フォームを設置する場合、必ずフォームの一番先頭にこの変数を呼び出してください。	[form_start] <div id="main" class="clearfix"> <div class="item_list"> <div class="list clearfix"> <h2>[search_job_category] 求人情報一覧</h2>	
検索フォーム終了タグ	[form_end]	検索フォームを設置する場合、必ずフォームの一番最後にこの変数を呼び出してください。	<!--search--> </div> <!--side end--> [form_end]	
検索ボタン	[form_button]	検索を行うためのボタンです。	<div> [form_button] </div>	
検索条件パラメータ (URL)	[search_param]	ユーザーが検索した条件の結果を出力します。		
システム設置URL	[system]	サーチプラス本体の設置先URLを出力します。絶対パス等に使用してください。		
【HTMLテンプレート】 【サンプル】 会員フルデザイン版ヘッダー	[parts_～作成したコンテンツID～] (変数: [parts_s05_head])	<p>管理画面から新規にページを追加した際に「ID」が自動生成され、「変数」として割り当てられます。</p> <p>※IDは管理画面で変更可能です。</p> <p>「ヘッダー」「フッター」「サイドバー」などコンテンツ毎にページが変わっても同じ内容を表記させる箇所に使用します。</p> <p>そのことにより、編集を行った際にコンテンツページ毎にペーストする手間を省くことが出来、管理上の効率化を図ることが出来ます。</p> <p>デモサイトによる参考例 【HTMLテンプレート】 【サンプル】 会員フルデザイン版ヘッダー [parts_s05_head]</p>	<p>[parts_s05_head] <!--上部はHTMLテンプレート--> <div id="contents" class="clearfix"> <div id="topicpath"> <li class="home"> ホーム 求人検索 </div></p>	<p>ヘッダーの変数をコンテンツの上部に記述しておくことで、あらかじめHTMLで作成したヘッダーを呼び出します。</p> <p>フッターやサイドバーなども同様の手順で呼び出すことが出来ます。</p> <p>※編集作業を行った際にも、編集した内容が、変数を設置したすべてのコンテンツページに反映されます。</p>

【 会員情報 】				
【会員情報】 氏名	[profile_name]	会員の氏名を出力します。	<h2>[profile_name]さんのMYページ</h2>	
【会員情報】 氏名（ふりがな）	[profile_name_ruby]	会員の氏名のふりがなを出力します。	ふりがな [profile_name_ruby]	ふりがな やまだ たろう
【会員情報】 性別	[profile_sex]	会員の性別を出力します。	性別 [profile_sex]	性別 男性
【会員情報】 生年月日	[profile_birthday]	会員の生年月日を出力します。	生年月日 [profile_birthday]	生年月日 2016年11月21日
【会員情報】 メールアドレス	[profile_mail]	会員のメールアドレスを出力します。	メールアドレス [profile_mail]	メールアドレス user@example.com
【会員情報】 電話番号	[profile_tel]	会員の電話番号を出力します。	電話番号 [profile_tel]	電話番号 077-535-9027
【会員情報】 携帯番号	[profile_mobile_tel]	会員の携帯番号を出力します。	携帯番号 [profile_mobile_tel]	携帯番号 000-000-0000
【会員情報】 FAX番号	[profile_fax]	会員のFAX番号を出力します。	FAX番号 [profile_fax]	FAX番号 077-535-9029
【会員情報】 郵便番号	[profile_add_num]	会員の郵便番号を出力します。	郵便番号 [profile_mobile_tel]	郵便番号 520-0242
【会員情報】 住所	[profile_add_text]	会員の住所を出力します。	住所 [profile_add_text]	住所 滋賀県大津市堅田
【会員情報】 最終学歴（課程）	[profile_school_type]	会員の最終学歴（課程）を出力します。	最終学歴（課程） [profile_school_type]	最終学歴（課程） 大学院（博士課程）
【会員情報】 最終学歴（学校名）	[profile_school_name]	会員の学校名を出力します。	最終学歴（学校名） [profile_school_name]	最終学歴（学校名） A大学
【会員情報】 卒業年月	[profile_graduate]	会員の卒業年月を出力します。	卒業年月 [profile_graduate]	卒業年月 2017年4月
【会員情報】 就業状態	[profile_work_type]	会員の就業状態を出力します。	就業状態 [profile_work_type]	就業状態 現職中
【会員情報】 退職理由	[profile_retire_text]	会員の退職理由を出力します。	退職理由 [profile_retire_text]	退職理由 ○○○○
【会員情報】 退職日	[profile_retire]	会員の退職日を出力します。	退職日 [profile_retire]	退職日 2017年3月
【会員情報】 保有資格	[profile_qualification]	会員の保有資格を出力します。	保有資格 [profile_qualification]	保有資格 AAA BBB CCC
【会員情報】 経験業種	[profile_work_industry]	会員の経験業種を出力します。	経験業種 [profile_work_industry]	経験業種 IT・通信
【会員情報】 経験職種	[profile_work_job]	会員の経験職種を出力します。	経験職種 [profile_work_job]	経験職種 技術系（IT）専門職
【会員情報】 勤務先名	[profile_last_firm_name]	会員の勤務先名を出力します。	勤務先名 [profile_last_firm_name]	勤務先名 ABC
【会員情報】 勤務開始年月	[profile_last_work]	会員の勤務開始年月を出力します。	勤務開始年月 [profile_last_work]	勤務開始年月 2017年12月
【会員情報】 年収	[profile_now_income]	会員の年収を出力します。	年収 [profile_now_income]	年収 0
【会員情報】 職務内容	[profile_work_detail]	会員の職務内容を出力します。	職務内容 [profile_work_detail]	職務内容 test
【会員情報】 職務経歴	[profile_work_experience]	会員の職務経歴を出力します。	職務経歴 [profile_work_experience]	職務経歴 test
【会員情報】 希望年収	[profile_hope_income]	会員の希望年収を出力します。	希望年収 [profile_hope_income]	希望年収 test
【会員情報】 希望勤務地	[profile_hope_add]	会員の希望勤務地を出力します。	希望勤務地 [profile_hope_add]	希望勤務地 test
【会員情報】 希望勤務時期	[profile_hope_season]	会員の希望勤務時期を出力します。	希望勤務時期 [profile_hope_season]	希望勤務時期 test
【会員情報】 その他希望	[profile_hope_remarks]	会員のその他希望を出力します。	その他希望 [profile_hope_remarks]	その他希望 test
【会員情報】 自己PR	[profile_self_pr]	会員の自己PRを出力します。	自己PR [profile_self_pr]	自己PR test
【会員情報】 備考	[profile_remarks]	会員の備考を出力します。	備考 [profile_remarks]	備考 test
【会員情報】 フリー項目 1～5	[profile_free1] ～ [profile_free5]	会員のフリー項目を出力します。	フリー項目1 [profile_free1]	フリー項目1～5 test
ログアウトURL	[logout_url]	会員ページからログアウトするための変数です。	ログアウト	ログアウト URLタグのためリンク先を設定する必要があります。