



サーチプラス for 不動産

**Search Plus**

お問い合わせ編

# もくじ

---

▼ コンテンツタイプとは	3
▼ コンテンツ設定について	4
▼ 【お問い合わせ画面の作成】コンテンツ作成	5~10
▼ 【お問い合わせページ】HTML編集欄	11~13
▼ 【お問い合わせ画面の作成】変数見本	14~18
▼ その他コンテンツについて	19

# コンテンツタイプとは

## ■コンテンツタイプ：お問い合わせとは？


お問い合わせページを作成する為のコンテンツタイプです。  
対象物件の詳細ページからお問い合わせ頂くことが可能です。



### お問い合わせフォーム

必要な項目を入力後「確認画面へ」ボタンをクリックしてください。

【一戸建て】憧れの三階建ての物件が新築物件として登場！/湖西線 堅田駅 徒歩5分

画像	交通 所在地	賃料 管理費等	敷金 礼金	間取り 面積	物件種別 建築年数	削除
	湖西線 堅田駅 徒歩5分 滋賀県大津市本堅田4-16-3	125万円 6,000円	35万円 35万円	3DK 53㎡	マンション 2011年8月	

■ お問い合わせ内容

氏名 **必須**

電話番号

メールアドレス **必須**

住所

お問い合わせ概要 **必須**

物件を見てみたい  入居について相談したい  写真や間取り図を見たい

空室状況を知りたい  物件について詳しく知りたい  店舗に行って相談したい

条件に合う他の物件も紹介してほしい  周辺の環境や施設を詳しく知りたい

お問い合わせ内容 **必須**

[確認画面へ](#)

コンテンツタイプを【**お問い合わせ**】と選択することで、  
上記のようなページが作成可能です。

# コンテンツ設定について

## コンテンツの作成

各項目を入力後、「次へ」ボタンをクリックしてください。

コンテンツID

※コンテンツURLに使用されるIDとなります。  
省略された場合、自動入力します。  
※「HTMLテンプレート」を選択している場合は、変数名として使用されます。

カテゴリ名

※コンテンツの管理用にカテゴリ分けが可能です。  
省略された場合「未設定」となります。

コンテンツ名 **必須**

- コンテンツタイプ **必須**  
【通常】
- 新着物件
  - 注目物件
  - 物件ランキング
  - 物件検索一覧
  - 物件詳細
  - お知らせ
  - お問い合わせ
  - 通常ページ
  - HTMLテンプレート

※作成するコンテンツタイプを選択してください。  
「HTMLテンプレート」は各コンテンツから呼び出すことのできるHTMLを作成することができます。共通部分などにお使いください。

- 【管理アカウント】
- アカウントランキング
  - アカウント詳細
  - 管理アカウント登録

※管理アカウントに関するコンテンツを作成する拡張コンテンツです。

- 【会員】
- ログイン
  - 会員登録
  - 会員編集
  - パスワード変更
  - 退会
  - お気に入りリスト
  - パスワード再発行

※会員に関するコンテンツを作成する拡張コンテンツです。

次へ

## コンテンツ管理 > コンテンツの作成より、

作成されたいコンテンツタイプを選択することで、そのページに適した変数（HTML入力画面にて挿入）をご利用頂けます。

## 【 お問い合わせ画面の作成 】コンテンツ作成

### 「システム設定> お問い合わせ設定」

サイト設定 物件設定 **お問い合わせ設定** お知らせ設定

変更する箇所を入力後、「保存する」ボタンをクリックしてください。

■ お問い合わせ項目設定

<input checked="" type="checkbox"/> 氏名	<input type="checkbox"/> 氏名(ふりがな)	
<input type="checkbox"/> 性別	<input type="checkbox"/> 生年月日	
<input checked="" type="checkbox"/> メールアドレス	<input type="checkbox"/> 電話番号	
<input type="checkbox"/> 携帯番号	<input type="checkbox"/> FAX番号	
<input type="checkbox"/> 郵便番号	<input type="checkbox"/> 住所	
<input checked="" type="checkbox"/> お問い合わせ概要	<input checked="" type="checkbox"/> お問い合わせ内容	※お問い合わせ時に必須項目としたい項目を選択してください。 「対象物件」を選択するとお問い合わせ対象の物件が必須となります。
<input type="checkbox"/> 備考	<input type="checkbox"/> フリー項目1	
<input type="checkbox"/> フリー項目2	<input type="checkbox"/> フリー項目3	
<input type="checkbox"/> フリー項目4	<input type="checkbox"/> フリー項目5	
<input type="checkbox"/> 対象物件		

**お問い合わせ必須項目**

**お問い合わせ概要の選択肢** **必須**

物件を見てみたい  
入居について相談したい  
写真や間取り図を見たい  
空室状況を知りたい  
物件について詳しく知りたい  
店舗に行って相談したい

※1選択肢につき1行で入力してください。

**対象リスト出力テンプレート** **必須**

▼変数を選択  
挿入する  
[name]

※メール送信時に使用される物件リスト出力用のテンプレートです。

フリー項目名1	<b>必須</b>	フリー項目1	※フリー項目1の名称を入力してください。
フリー項目名2	<b>必須</b>	フリー項目2	※フリー項目2の名称を入力してください。
フリー項目名3	<b>必須</b>	フリー項目3	※フリー項目3の名称を入力してください。
フリー項目名4	<b>必須</b>	フリー項目4	※フリー項目4の名称を入力してください。
フリー項目名5	<b>必須</b>	フリー項目5	※フリー項目5の名称を入力してください。

保存する

お問い合わせ必須項目の変更や、お問い合わせ概要の選択肢は  
お問い合わせ設定にて、変更が可能です。

# 【お問い合わせ画面の作成】コンテンツ作成

## コンテンツ設定

設定する箇所を入力後、「変更する」ボタンをクリックしてください。

### ■ コンテンツ情報

コンテンツタイプ お問い合わせ

コンテンツURL `http://demo.leafworks.jp/package/searchplus-estate/full/data.php?c=s01_form&item[]=【物件管理ID】`

※コンテンツのURLとなります。コピーしてお使いください。  
こちらのURLへリンクすることで作成したコンテンツを利用することができます。

### ■ コンテンツ設定

コンテンツID

※コンテンツURLに使用されるIDとなります。省略された場合、自動入力します。  
※コンテンツIDを変更するとURLが変更されますのでご注意ください。  
※「HTMLテンプレート」を選択している場合は、変数名として使用されます。

カテゴリ名 **必須**

※コンテンツの管理用にカテゴリ分けが可能です。  
省略された場合「未設定」となります。

コンテンツ名 **必須**

メールテンプレート設定 **必須**

※お問い合わせに対して自動返信されるメールテンプレートを設定します。  
メールテンプレートは、[こちら](#)から編集することができます。

メールテンプレート設定 **必須**

※お問い合わせを受信するメールテンプレートを設定します。  
メールテンプレートは、[こちら](#)から編集することができます。

メールテンプレート設定 **必須**

※お問い合わせを受信するメールテンプレートを設定します。  
メールテンプレートは、[こちら](#)から編集することができます。

コンテンツパスワード

※作成したコンテンツに閲覧制限(パスワード)を設定することができます。  
※未入力の場合は、閲覧時のパスワードは不要となります。

公開範囲 **必須**  一般  会員

※「一般」を設定された場合、下記のHTML作成時に「会員情報」関連の変数は使用できません。

閲覧権限外の転送URL

※公開範囲(閲覧権限)とは異なる権限でアクセスした場合の転送先URLを入力してください。

対象デバイス **必須**  PC  スマートフォン

※作成したコンテンツの閲覧可能な端末を設定します。

対象外デバイスの転送URL

※対象デバイスとは異なる端末でアクセスした場合の転送先URLを入力してください。

公開設定 **必須**  公開  非公開

## ■ コンテンツ情報

コンテンツタイプ： お問い合わせページを作成しますので、「**お問い合わせ**」となります。

コンテンツURL： コンテンツ（お問い合わせページ）のURLとなります。



# 【お問い合わせ画面の作成】コンテンツ作成

## S+ コンテンツ設定

設定する箇所を入力後、「変更する」ボタンをクリックしてください。

### ■ コンテンツ情報

コンテンツタイプ お問い合わせ

コンテンツURL

※コンテンツのURLとなります。コピーしてお使いください。  
こちらのURLへリンクすることで作成したコンテンツを利用することができます。

### ■ コンテンツ設定

コンテンツID

※コンテンツURLに使用されるIDとなります。省略された場合、自動入力します。  
※コンテンツIDを変更するとURLが変更されますのでご注意ください。  
※「HTMLテンプレート」を選択している場合は、変数名として使用されます。

カテゴリ名 **必須**

※コンテンツの管理用にかテゴリ分けが可能です。  
省略された場合「未設定」となります。

コンテンツ名 **必須**

メールテンプレート設定 **必須**

※お問い合わせに対して自動返信されるメールテンプレートを設定します。  
メールテンプレートは、[こちら](#)から編集することができます。

メールテンプレート設定 **必須**

※お問い合わせを受信するメールテンプレートを設定します。  
メールテンプレートは、[こちら](#)から編集することができます。

メールテンプレート設定 **必須**

※お問い合わせを受信するメールテンプレートを設定します。  
メールテンプレートは、[こちら](#)から編集することができます。

コンテンツパスワード

※作成したコンテンツに閲覧制限(パスワード)を設定することができます。  
※未入力の場合は、閲覧時のパスワードは不要となります。

公開範囲 **必須**  一般  会員

※「一般」を設定された場合、下記のHTML作成時に「会員情報」関連の変数は使用できません。

閲覧権限外の転送URL

※公開範囲(閲覧権限)とは異なる権限でアクセスした場合の転送先URLを入力してください。

対象デバイス **必須**  PC  スマートフォン

※作成したコンテンツの閲覧可能な端末を設定します。

対象外デバイスの転送URL

※対象デバイスとは異なる端末でアクセスした場合の転送先URLを入力してください。

公開設定 **必須**  公開  非公開

## ■ コンテンツ設定

**コンテンツID :** コンテンツURLに使用されるIDです。変更するとURLも変更されます。

**カテゴリ名 :** コンテンツ管理用に使用する名称です。  
コンテンツをまとめたい場合はまとめたい同じ名称にしてください。

**コンテンツ名 :** コンテンツの名称です。わかりやすい名称にしてください。

# 【お問い合わせ画面の作成】コンテンツ作成

## コンテンツ設定

設定する箇所を入力後、「変更する」ボタンをクリックしてください。

### ■ コンテンツ情報

コンテンツタイプ お問い合わせ

コンテンツURL

※コンテンツのURLとなります。コピーしてお使いください。  
こちらのURLへリンクすることで作成したコンテンツを利用することができます。

### ■ コンテンツ設定

コンテンツID

※コンテンツURLに使用されるIDとなります。省略された場合、自動入力します。  
※コンテンツIDを変更するとURLが変更されますのでご注意ください。  
※「HTMLテンプレート」を選択している場合は、変数名として使用されます。

カテゴリ名 **必須**

※コンテンツの管理用にカテゴリ分けが可能です。  
省略された場合「未設定」となります。

コンテンツ名 **必須**

メールテンプレート設定 **必須**

※お問い合わせに対して自動返信されるメールテンプレートを設定します。  
メールテンプレートは、[こちら](#)から編集することができます。

メールテンプレート設定 **必須**

※お問い合わせを受信するメールテンプレートを設定します。  
メールテンプレートは、[こちら](#)から編集することができます。

メールテンプレート設定 **必須**

※お問い合わせを受信するメールテンプレートを設定します。  
メールテンプレートは、[こちら](#)から編集することができます。

コンテンツパスワード

※作成したコンテンツに閲覧制限(パスワード)を設定することができます。  
※未入力の場合は、閲覧時のパスワードは不要となります。

公開範囲 **必須**  一般  会員

※「一般」を設定された場合、下記のHTML作成時に「会員情報」関連の変数は使用できません。

閲覧権限外の転送URL

※公開範囲(閲覧権限)とは異なる権限でアクセスした場合の転送先URLを入力してください。

対象デバイス **必須**  PC  スマートフォン

※作成したコンテンツの閲覧可能な端末を設定します。

対象外デバイスの転送URL

※対象デバイスとは異なる端末でアクセスした場合の転送先URLを入力してください。

公開設定 **必須**  公開  非公開

### ■ コンテンツ設定

メールテンプレート設定： お問い合わせに対して自動返信されるメールテンプレートを選択します。※メール設定にてテンプレートの編集が可能です。

メールテンプレート設定： お問い合わせを受信するメールテンプレートを選択します。※メール設定にてテンプレートの編集が可能です。

メールテンプレート設定： お問い合わせを受信するメールテンプレートを選択します。※メール設定にてテンプレートの編集が可能です。



# 【お問い合わせ画面の作成】コンテンツ作成

## S+ コンテンツ設定

設定する箇所を入力後、「変更する」ボタンをクリックしてください。

### ■ コンテンツ情報

コンテンツタイプ お問い合わせ

コンテンツURL

※コンテンツのURLとなります。コピーしてお使いください。  
こちらのURLへリンクすることで作成したコンテンツを利用することができます。

### ■ コンテンツ設定

コンテンツID

※コンテンツURLに使用されるIDとなります。省略された場合、自動入力します。  
※コンテンツIDを変更するとURLが変更されますのでご注意ください。  
※「HTMLテンプレート」を選択している場合は、変数名として使用されます。

カテゴリ名 **必須**

※コンテンツの管理用によりカテゴリ分けが可能です。  
省略された場合「未設定」となります。

コンテンツ名 **必須**

メールテンプレート設定 **必須**

※お問い合わせに対して自動返信されるメールテンプレートを設定します。  
メールテンプレートは、[こちら](#)から編集することができます。

メールテンプレート設定 **必須**

※お問い合わせを受信するメールテンプレートを設定します。  
メールテンプレートは、[こちら](#)から編集することができます。

メールテンプレート設定 **必須**

※お問い合わせを受信するメールテンプレートを設定します。  
メールテンプレートは、[こちら](#)から編集することができます。

コンテンツパスワード

※作成したコンテンツに閲覧制限（パスワード）を設定することができます。  
※未入力の場合は、閲覧時のパスワードは不要となります。

公開範囲 **必須**  一般  会員

※「一般」を設定された場合、下記のHTML作成時に「会員情報」関連の変数は使用できません。

閲覧権限外の転送URL

※公開範囲（閲覧権限）とは異なる権限でアクセスした場合の転送先URLを入力してください。

対象デバイス **必須**  PC  スマートフォン

※作成したコンテンツの閲覧可能な端末を設定します。

対象外デバイスの転送URL

※対象デバイスとは異なる端末でアクセスした場合の転送先URLを入力してください。

公開設定 **必須**  公開  非公開

### ■ コンテンツ設定

**コンテンツパスワード：** 作成したコンテンツに閲覧制限（パスワード）を設定できます。  
※未入力の場合はパスワードは不要となります。

**公開範囲：** 「一般」を選択された場合、HTML作成時に「会員情報」関連の変数は使用できません。

**閲覧権限外の転送URL：** 上記で設定した「公開範囲」にチェックが入っていない権限でアクセスされた際の転送先URLです。

# 【お問い合わせ画面の作成】コンテンツ作成

## S+ コンテンツ設定

設定する箇所を入力後、「変更する」ボタンをクリックしてください。

### ■ コンテンツ情報

コンテンツタイプ お問い合わせ

コンテンツURL

※コンテンツのURLとなります。コピーしてお使いください。  
こちらのURLへリンクすることで作成したコンテンツを利用することができます。

### ■ コンテンツ設定

コンテンツID

※コンテンツURLに使用されるIDとなります。省略された場合、自動入力します。  
※コンテンツIDを変更するとURLが変更されますのでご注意ください。  
※「HTMLテンプレート」を選択している場合は、変数名として使用されます。

カテゴリ名 **必須**

※コンテンツの管理用にかテゴリ分けが可能です。  
省略された場合「未設定」となります。

コンテンツ名 **必須**

メールテンプレート設定 **必須**

※お問い合わせに対して自動返信されるメールテンプレートを設定します。  
メールテンプレートは、[こちら](#)から編集することができます。

メールテンプレート設定 **必須**

※お問い合わせを受信するメールテンプレートを設定します。  
メールテンプレートは、[こちら](#)から編集することができます。

メールテンプレート設定 **必須**

※お問い合わせを受信するメールテンプレートを設定します。  
メールテンプレートは、[こちら](#)から編集することができます。

コンテンツパスワード

※作成したコンテンツに閲覧制限(パスワード)を設定することができます。  
※未入力の場合は、閲覧時のパスワードは不要となります。

公開範囲 **必須**  一般  会員

※「一般」を設定された場合、下記のHTML作成時に「会員情報」関連の変数は使用できません。

閲覧権限外の転送URL

※公開範囲(閲覧権限)とは異なる権限でアクセスした場合の転送先URLを入力してください。

対象デバイス **必須**  PC  スマートフォン

※作成したコンテンツの閲覧可能な端末を設定します。

対象外デバイスの転送URL

※対象デバイスとは異なる端末でアクセスした場合の転送先URLを入力してください。

公開設定 **必須**  公開  非公開


### ■ コンテンツ設定

**対象デバイス：** 作成したコンテンツの閲覧が可能な端末を設定します。

**対象外デバイスの転送URL：** 上記で設定した「対象デバイス」と異なる端末でアクセスされた場合の転送先URLとなります。

**公開設定：** コンテンツ（お問い合わせページ）の公開設定です。

## 【お問い合わせページ】HTML編集欄



それぞれの編集欄にHTMLを記述し、コンテンツを作成していきます。

※「コンテンツタイプ」により、表示されるHTML編集欄の項目、変数（専用のタグ）が異なります。

### 【入力画面HTML】

お問い合わせの「入力画面（入力フォーム）」を出力するコンテンツ全体のHTMLです。

こちらのコードをベースに  
入力画面のコンテンツを作成します。

### 【エラー挿入HTML】

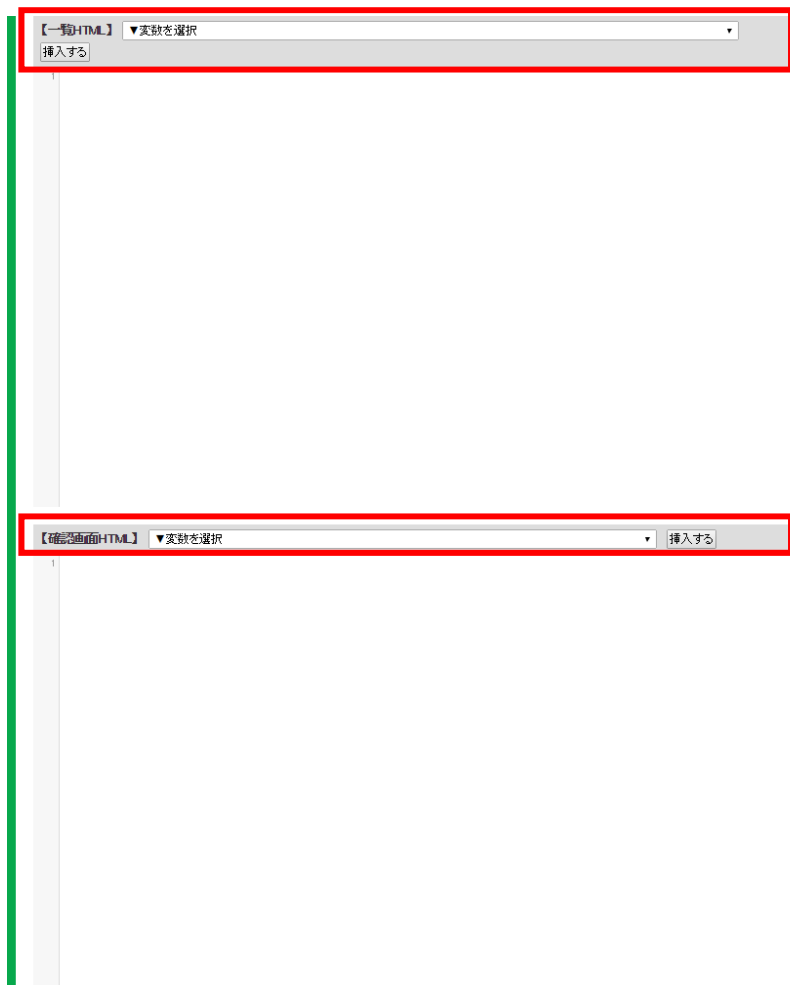
お問い合わせ入力内容の  
エラー出力のHTMLです。

システム設定の「お問い合わせ必須項目」で  
設定された項目の必須チェックを行い、  
不備がある場合に出力します。

入力画面HTMLの  
「エラー挿入位置（エラー挿入HTML）」  
の変数を指定した箇所へ出力されます。



## 【お問い合わせページ】HTML編集欄



それぞれの編集欄にHTMLを記述し、コンテンツを作成していきます。

※「コンテンツタイプ」により、表示されるHTML編集欄の項目、変数（専用のタグ）が異なります。

### 【一覧HTML】

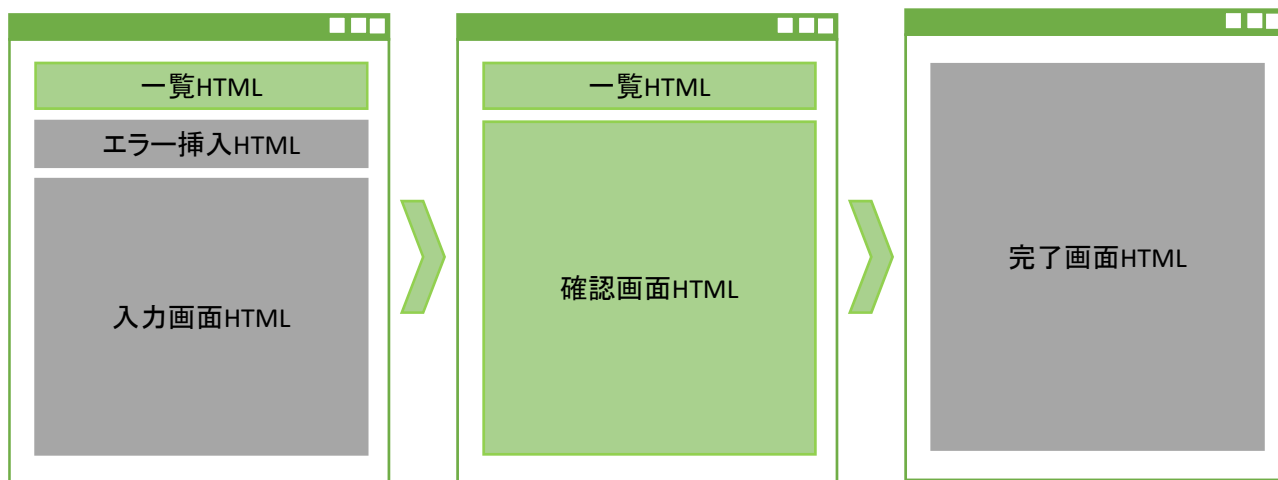
お問い合わせ対象物件データの繰り返し出力のHTMLです。

上記の各HTMLの「対象物件リスト（一覧HTML）」の変数を指定した箇所へ出力されます。

### 【確認画面HTML】

お問い合わせの「確認画面（入力確認）」を出力するコンテンツ全体のHTMLです。

こちらのコードをベースに確認画面のコンテンツを作成します。



## 【お問い合わせページ】HTML編集欄



それぞれの編集欄にHTMLを記述し、コンテンツを作成していきます。

※「コンテンツタイプ」により、表示されるHTML編集欄の項目、変数（専用のタグ）が異なります。

### 【完了画面HTML】

お問い合わせの「完了画面（サンクスページ）」を出力するコンテンツ全体のHTMLです。

こちらのコードをベースに完了画面のコンテンツを作成します。



## 【 お問い合わせ画面の作成 】 変数見本

サンプルデザインでは、  
次ページ以降のような形で変数が使用されています。

### ○ コンテンツの管理

各コンテンツの作成、コンテンツの管理・設定します。

🏠 ホーム » コンテンツカテゴリ » コンテンツ一覧

📝 コンテンツの  
作成

### 📝 コンテンツ一覧

🔍 検索ボックスを開く

7 件中 1-7 件表示

<input type="checkbox"/>	▼コンテンツID	▼コンテンツ名	▼公開設定	プレビュー	複写/編集/削除
<input type="checkbox"/>	s01_information	<a href="#">【サンプル】フルデザイン版 お知らせ</a>	公開	プレビュー	
<input type="checkbox"/>	s01_new	<a href="#">【サンプル】フルデザイン版 新着物件</a>	公開	プレビュー	
<input type="checkbox"/>	s01_info	<a href="#">【サンプル】フルデザイン版 物件詳細</a>	公開	プレビュー	
<input type="checkbox"/>	s01_pickup	<a href="#">【サンプル】フルデザイン版 注目物件</a>	公開	プレビュー	
<input type="checkbox"/>	s01_form	<a href="#">【サンプル】フルデザイン版 お問い合わせ</a>	公開	プレビュー	
<input type="checkbox"/>	s01_search	<a href="#">【サンプル】フルデザイン版 物件一覧</a>	公開	プレビュー	
<input type="checkbox"/>	s01_search2	<a href="#">【サンプル】フルデザイン版 物件一覧(間取り表示)</a>	公開	プレビュー	

✖ [選択したコンテンツを削除](#)

7 件中 1-7 件表示



# 【お問い合わせ画面の作成】変数見本

  = 変数 【基本HTML】



## お問い合わせフォーム

[form\_start]

必要な項目を入力後「確認画面へ」ボタンをクリックしてください。

【一戸建て】世れの三路建ての物件が新築物件として登場！ / 湖西線 聖田駅 徒歩5分

画像	交通 所在地	賃料 管理費等	敷金 礼金	間取り 面積	物件種別 建築年数	削除
	湖西線 聖田駅 徒歩5分 滋賀県大津市本聖田4-16-3	[list] 125万円 6,000円	35万円 35万円	3DK 53㎡	マンション 2011年3月	

### ❗ 入力に誤りがあります。

- ➔ 氏名が入力されていません。
- ➔ メールアドレスが入力されていません。
- ➔ お問い合わせ概要が入力されていません。
- ➔ お問い合わせ内容が入力されていません。

[error]

■ お問い合わせ内容

氏名 **必須**

電話番号

メールアドレス **必須**

住所

お問い合わせ概要 **必須**

<input type="checkbox"/> 物件を見てみたい	<input type="checkbox"/> 入居について相談したい	<input type="checkbox"/> 写真や間取り図を見たい
<input type="checkbox"/> 空室状況を知りたい	<input type="checkbox"/> 物件について詳しく知りたい	<input type="checkbox"/> 店舗に行って相談したい
<input type="checkbox"/> 条件に合う他の物件も紹介してほしい	<input type="checkbox"/> 周辺の環境や施設を詳しく知りたい	

お問い合わせ内容 **必須**

[form\_end]

※必ずフォームの前後に【送信フォーム開始タグ[form\_start]】と【送信フォーム終了タグ[form\_end]】を挿入してください。

## 【お問い合わせ画面の作成】変数見本

= 変数 【基本HTML】

画像	交通 所在地	賃料 管理費等	敷金 礼金	間取り 面積	物件種別 建築年数	削除
	漢西線 聖田駅 徒歩5分 滋賀県大津市本聖田4-16-3	125万円 6,000円	35万円 35万円	3DK 53㎡	マンション 2011年3月	

### ❗ 入力に誤りがあります。

- 氏名が入力されていません。
- メールアドレスが入力されていません。
- お問い合わせ概要が入力されていません。
- お問い合わせ内容が入力されていません。

[error\_message\_li]

お問い合わせ内容

氏名 必須

電話番号

メールアドレス 必須

住所

お問い合わせ概要 必須

物件を見てみたい

空室状況を知りたい

条件に合う他の物件も紹介してほしい

入居について相談したい

物件について詳しく知りたい

周辺の環境や施設を詳しく知りたい

写真や間取り図を見たい

店舗に行って相談したい


お問い合わせ内容 必須

必須項目に設定された項目の入力がない場合にはエラーが表示されます。



## 【お問い合わせ画面の作成】変数見本

= 変数 【基本HTML】



必要な項目を入力後「確認画面へ」ボタンをクリックしてください。

<span style="border: 1px solid red; padding: 2px;">[item_type]</span> <span style="border: 1px solid red; padding: 2px;">[name]</span> <span style="border: 1px solid red; padding: 2px;">[station1]</span>						
画像	交通所在地	賃料管理費等	敷金礼金	間取り面積	物件種別 建築年数	削除
<span style="border: 1px solid red; padding: 2px;">[image1]</span>	<span style="border: 1px solid red; padding: 2px;">station1</span> <span style="border: 1px solid red; padding: 2px;">add_text</span>	<span style="border: 1px solid red; padding: 2px;">[rent]</span> <span style="border: 1px solid red; padding: 2px;">[manage]</span>	<span style="border: 1px solid red; padding: 2px;">[deposit]</span> <span style="border: 1px solid red; padding: 2px;">[fee]</span>	<span style="border: 1px solid red; padding: 2px;">[room]</span> <span style="border: 1px solid red; padding: 2px;">[area]</span>	<span style="border: 1px solid red; padding: 2px;">[item_type]</span> <span style="border: 1px solid red; padding: 2px;">[year]</span>	

**入力に誤りがあります。**

- \* 氏名が入力されていません。
- \* メールアドレスが入力されていません。
- \* お問い合わせ概要が入力されていません。
- \* お問い合わせ内容が入力されていません。

---

**お問い合わせ内容**

氏名 必須

電話番号

メールアドレス 必須

住所

お問い合わせ概要 必須

物件を見てみたい
  入居について相談したい
  写真や間取り図を見たい

空室状況を知りたい
  物件について詳しく知りたい
  店舗に行って相談したい

条件に合う他の物件も紹介してほしい
  周辺の環境や施設を詳しく知りたい

お問い合わせ内容 必須

[確認画面へ](#)

「**物件管理**>**物件一覧**>**物件詳細**」にて設定されている項目の中身が自動的に物件毎に挿入され、表示されます。

## 【お問い合わせ画面の作成】変数見本

**[ ]** = 変数 【基本HTML】



### お問い合わせ内容の確認

**[form\_start]**

内容を確認後「送信ボタン」ボタンをクリックしてください。

【一戸建て】隣の三階建ての物件が新築物件として登場！/湖西線 聖田駅 徒歩5分

画像	交通 所在地	賃料 管理費等	敷金 礼金	間取り 面積	物件種別 建築年数	削除
	湖西線 聖田駅 徒歩5分 滋賀県大津市本聖田4-16-3	12.5万円 6,000円	85万円 35万円	3DK 53㎡	マンション 2011年3月	

### ■ お問い合わせ内容

氏名	-	<b>[name]</b>
電話番号		<b>[tell]</b>
メールアドレス	abc@abc	<b>[mail]</b>
住所		<b>[add_text]</b>
お問い合わせ概要	物件を見たい/入居について相談したい	<b>[summary]</b>
お問い合わせ内容	お問い合わせ	<b>[content]</b>

送信ボタン

送信ボタン

**[form\_end]**

↑ ページトップ

ホーム | 新着物件 | オススメ物件 | 物件検索 | お知らせ | お問い合わせ

Copyright © leafworks, Inc. All Rights Reserved.

※必ずフォームの前後に【送信フォーム開始タグ**[form\_start]**】と【送信フォーム終了タグ**[form\_end]**】を挿入してください。

## その他コンテンツについて

サンプルデザインも複数用意しています。  
変数の使用方法など、参考にして頂けますと幸いです。  
※詳しくは製品サイトより、デモサイト申請を行なってください。

ホーム » コンテンツカテゴリ » コンテンツ一覧



コンテンツを作成

コンテンツ一覧

コンテンツを登録する

検索ボックスを開く

コンテンツID	コンテンツ名	公開設定	プレビュー	複写/編集/削除
s01_information	【サンプル】フルデザイン版 お知らせ	公開	プレビュー	📄 ✎ ✕
s01_new	【サンプル】フルデザイン版 新着物件	公開	プレビュー	📄 ✎ ✕
s01_info	【サンプル】フルデザイン版 物件詳細	公開	プレビュー	📄 ✎ ✕
s01_pickup	【サンプル】フルデザイン版 注目物件	公開	プレビュー	📄 ✎ ✕
s01_form	【サンプル】フルデザイン版 お問い合わせ	公開	プレビュー	📄 ✎ ✕
s01_search	【サンプル】フルデザイン版 物件一覧	公開	プレビュー	📄 ✎ ✕
s01_...	【サンプル】フルデザイン版 物...	公開	プレビュー	📄 ✎ ✕

他コンテンツタイプ毎の詳細は、  
各マニュアルにてご確認ください。

- ・ コンテンツ作成マニュアル（基本編）
- ・ 新着物件編
- ・ 注目物件編
- ・ 物件ランキング編
- ・ 物件検索一覧編
- ・ 物件詳細編
- ・ お知らせ編
- お問い合わせ編
- ・ 通常ページ編
- ・ HTMLテンプレート編





# サーチプラス for 不動産 Search Plus



## お問い合わせ編

FAQも御座いますので宜しければ、[こちら](#)もご覧ください。

サーチプラスfor不動産のマニュアル一覧は[こちら](#)をご参照ください。

ご不明な点が御座いましたら、[こちら](#)よりお問い合わせください。